

## Štatistické vyhodnotenie verejného obstarávania za rok 2005

## Klasický sektor

## Metódy verejného obstarávania

Krajina: Slovenská republika

Mena: Sk v tis. bez DPH

Verejné obstarávanie		Hodnota zmlúv		Metódy (výsledky)					
Metóda	Predmet	v tis. Sk	v %	OZ	RZ	Spolu		Zrušené	Zahr.
A	B	1	2	počet	počet	počet	v %	počet	počet
Verejná súťaž	tovary	7 644 418	10,4	1 076	300	1 376	26,9	243	15
	služby	8 827 706	12,1	666	91	757	14,8	230	11
	práce	24 728 695	33,8	840	26	866	16,9	159	16
	<b>Spolu</b>	<b>41 200 819</b>	<b>56,3</b>	<b>2 582</b>	<b>417</b>	<b>2 999</b>	<b>58,6</b>	<b>632</b>	<b>42</b>
Užšia súťaž	tovary	207 508	0,3	35	11	46	0,9	23	0
	služby	510 155	0,7	43	8	51	1,0	18	1
	práce	4 949 073	6,7	190	9	199	3,9	47	2
	<b>Spolu</b>	<b>5 666 736</b>	<b>7,7</b>	<b>268</b>	<b>28</b>	<b>296</b>	<b>5,8</b>	<b>88</b>	<b>3</b>
RKSZ	tovary	16 481	0,0	4	1	5	0,1	0	0
	služby	135 385	0,2	9	2	11	0,2	3	0
	práce	357 128	0,5	9	1	10	0,2	1	0
	<b>Spolu</b>	<b>508 994</b>	<b>0,7</b>	<b>22</b>	<b>4</b>	<b>26</b>	<b>0,5</b>	<b>4</b>	<b>0</b>
SN	<b>Spolu</b>	<b>21 990</b>	<b>0,0</b>	<b>13</b>	<b>0</b>	<b>13</b>	<b>0,3</b>	<b>6</b>	<b>0</b>
RKBZ bez ČZ	tovary	10 147 813	13,9	699	62	761	14,9	0	50
	služby	6 608 611	9,0	575	20	595	11,6	0	30
	práce	9 093 842	12,4	418	3	421	8,3	0	12
	<b>Spolu</b>	<b>25 850 266</b>	<b>35,3</b>	<b>1 692</b>	<b>85</b>	<b>1 777</b>	<b>34,8</b>	<b>0</b>	<b>92</b>
<b>Spolu celkom</b>		<b>73 248 805</b>	<b>100,0</b>	<b>4 577</b>	<b>534</b>	<b>5 111</b>	<b>100,0</b>	<b>730</b>	<b>137</b>

RKSZ - rokovacie konanie so zverejnením


RKBZ - rokovacie konanie bez zverejnenia

SN - súťaž návrhov

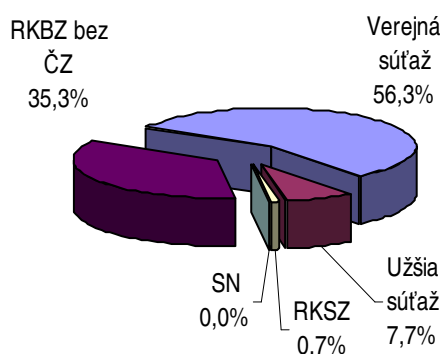
OZ - zmluvy uzavreté podľa Obchodného zákonníka a Občianskeho zákonníka

RZ - rámcové zmluvy podľa zákona o verejnom obstarávaní

podľa počtu metód



podľa zmluvnej hodnoty



Štatistické vyhodnotenie verejného obstarávania za rok 2005  
**Klasický sektor**  
**Predmety verejného obstarávania**

Krajina: Slovenská republika

Mena: Sk v tis. bez DPH

Verejné obstarávanie		Hodnota zmlúv		Metódy (výsledky)					
Predmet	Metóda	v tis. Sk	v %	OZ	RZ	Spolu		Zrušené	Zahr.
				počet	počet	počet	v %	počet	počet
A	B	2		5	6	7	8	9	10
Tovary	VS	7 644 418	10,4	1 076	300	1 376	26,9	243	15
	US	207 508	0,3	35	11	46	0,9	23	0
	RKSZ	16 481	0,0	4	1	5	0,1	0	0
	RKBZ bez ČZ	10 147 813	13,9	699	62	761	14,9	0	50
	<b>Spolu</b>	<b>18 016 220</b>	<b>24,6</b>	<b>1 814</b>	<b>374</b>	<b>2 188</b>	<b>42,8</b>	<b>266</b>	<b>65</b>
Služby	VS	8 827 706	12,1	666	91	757	14,8	230	11
	US	510 155	0,7	43	8	51	1,0	18	1
	RKSZ	135 385	0,2	9	2	11	0,2	3	0
	SN	21 990	0,0	13	0	13	0,3	6	0
	RKBZ bez ČZ	6 608 611	9,0	575	20	595	11,6	0	30
	<b>Spolu</b>	<b>16 103 847</b>	<b>22,0</b>	<b>1 306</b>	<b>121</b>	<b>1 427</b>	<b>27,9</b>	<b>257</b>	<b>42</b>
Práce	VS	24 728 695	33,8	840	26	866	16,9	159	16
	US	4 949 073	6,7	190	9	199	3,9	47	2
	RKSZ	357 128	0,5	9	1	10	0,2	1	0
	RKBZ bez ČZ	9 093 842	12,4	418	3	421	8,3	0	12
	<b>Spolu</b>	<b>39 128 738</b>	<b>53,4</b>	<b>1 457</b>	<b>39</b>	<b>1 496</b>	<b>29,3</b>	<b>207</b>	<b>30</b>
<b>Spolu celkom</b>		<b>73 248 805</b>	<b>100,0</b>	<b>4 577</b>	<b>534</b>	<b>5 111</b>	<b>100,0</b>	<b>730</b>	<b>137</b>

VS - verejná súťaž

US - užšia súťaž

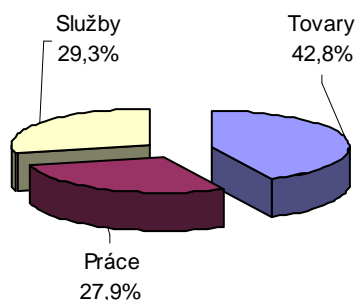
RKSZ - rokovacie konanie so zverejnením

RKBZ - rokovacie konanie bez zverejnenia

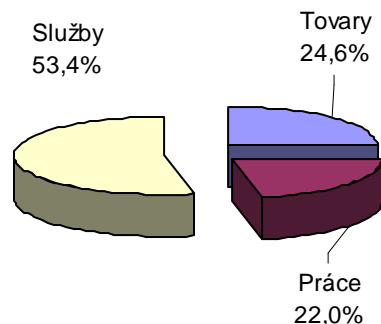
OZ – zmluvy uzavreté podľa Obchodného zákonníka a Občianskeho zákonníka

RZ – rámcové zmluvy podľa zákona o verejnom obstarávaní

podľa počtu predmetov



podľa zmluvnej hodnoty



Štatistické vyhodnotenie verejného obstarávania za rok 2005  
Klasický sektor

Krajina: Slovenská republika

Mena: Sk v tis. bez DPH

Typ obstarávateľa	Metóda	Nadlimitné a podlimitné metódy - SPOLU						
		Hodnota zmlúv	Metódy (výsledky)					
			OZ	RZ	Spolu		Zrušené	Zahraničné
A	B	v tis. Sk	počet	počet	počet	v %	počet	počet
Štátna správa	VS	9 781 009	876	179	1055	20,6	236	17 (1)*
	US	1 164 362	78	13	91	1,8	23	1
	RKSZ	194 210	9	1	10	0,2	1	0
	SN	19 980	3	0	3	0,1	1	0
	RKBZ bez ČZ	13 398 480	676	31	707	13,8	0	39
	<b>Spolu</b>	<b>24 558 041</b>	<b>1642</b>	<b>224</b>	<b>1866</b>	<b>36,5</b>	<b>261</b>	<b>57 (1)*</b>
Obec a vyšší územný celok	VS	11 600 626	892	109	1001	19,6	190	11
	US	3 077 783	142	7	149	2,9	32	2
	RKSZ	264 865	8	2	10	0,2	3	0
	SN	2 010	9	0	9	0,2	4	0
	RKBZ bez ČZ	5 399 847	402	11	413	8,1	0	9
	<b>Spolu</b>	<b>20 345 131</b>	<b>1453</b>	<b>129</b>	<b>1582</b>	<b>31</b>	<b>229</b>	<b>22</b>
Iná organizácia riadená verejným právom	VS	17 657 135	731	125	856	16,7	165	12
	US	375 141	18	8	26	0,5	10	0
	RKSZ	49 920	5	1	6	0,1	0	0
	SN	0	1	0	1	0	1	0
	RKBZ bez ČZ	6 361 216	571	29	600	11,7	0	33
	<b>Spolu</b>	<b>24 443 412</b>	<b>1326</b>	<b>163</b>	<b>1489</b>	<b>29,0</b>	<b>176</b>	<b>45</b>
Združenie právnických osôb	VS	178 479	10	1	11	0,2	3	0
	US	21 020	4	0	4	0,1	14	0
	RKSZ	0	0	0	0	0	0	0
	SN	0	0	0	0	0	0	0
	RKBZ bez ČZ	117 808	10	14	24	0,5	0	5
	<b>Spolu</b>	<b>317 307</b>	<b>24</b>	<b>15</b>	<b>39</b>	<b>0,8</b>	<b>17</b>	<b>5</b>
Iný obstarávateľ	VS	1 937 870	63	1	64	1,3	25	2
	US	1 028 430	26	0	26	0,5	7	0
	RKSZ	0	0	0	0	0	0	0
	SN	0	0	0	0	0	0	0
	RKBZ bez ČZ	481 546	29	0	29	0,6	0	3
	<b>Spolu</b>	<b>3 447 846</b>	<b>118</b>	<b>1</b>	<b>119</b>	<b>2,4</b>	<b>32</b>	<b>5</b>
Iné subjekty	VS	45 701	10	2	12	0,2	13	0
	US	0	0	0	0	0	2	0
	RKSZ	0	0	0	0	0	0	0
	SN	0	0	0	0	0	0	0
	RKBZ bez ČZ	91 370	4	0	4	0,1	0	3
	<b>Spolu</b>	<b>137 071</b>	<b>14</b>	<b>2</b>	<b>16</b>	<b>0,3</b>	<b>15</b>	<b>3</b>
Spolu celkom	VS	41 200 820	2582	417	2999	58,6	632	42
	US	5 666 735	268	28	296	5,8	88	3
	RKSZ	508 994	22	4	26	0,5	4	0
	SN	21 990	13	0	13	0,3	6	0
	RKBZ bez ČZ	25 850 267	1692	85	1777	34,8	0	92
	<b>Spolu</b>	<b>73 248 806</b>	<b>4577</b>	<b>534</b>	<b>5111</b>	<b>100</b>	<b>730</b>	<b>137 (1)*</b>

\* Údaj v zátvorke je počet metód v ktorých boli úspešní viacerí uchádzači so sídlom v zahraničí. V jednej súťaži boli úspešní uchádzači z Rakúska a Českej republiky

Štatistické vyhodnotenie verejného obstarávania za rok 2005  
Klasický sektor

Krajina: Slovenská republika

Mena: Sk v tis. bez DPH

Typ obstarávateľa	Metóda	Nadlimitné a podlimitné metódy - TOVARY						
		Hodnota zmlúv	Metódy (výsledky)					
			OZ	RZ	Spolu		Zrušené	Zahraničné
A	B	v tis. Sk	počet	počet	počet	v %	počet	počet
Štátna správa	VS	3 059 003	319	123	442	20,2	30	8 (1)*
	US	64 926	19	5	24	1,1	5	0
	RKSZ	2 590	1	0	1	0,0	0	0
	SN	0	0	0	0	0,0	0	0
	RKBZ bez ČZ	8 552 743	287	26	313	14,3	0	17
	<b>Spolu</b>	<b>11 679 262</b>	<b>626</b>	<b>154</b>	<b>780</b>	<b>35,6</b>	<b>89</b>	<b>25 (1)*</b>
Obec a vyšší územný celok	VS	1 195 742	248	80	328	15,0	44	3
	US	12 216	7	0	7	0,3	1	0
	RKSZ	0	0	0	0	0,0	0	0
	SN	0	0	0	0	0,0	0	0
	RKBZ bez ČZ	155 806	76	5	81	3,7	0	4
	<b>Spolu</b>	<b>1 363 764</b>	<b>331</b>	<b>85</b>	<b>416</b>	<b>19,0</b>	<b>45</b>	<b>7</b>
Iná organizácia riadená verejným právom	VS	3 335 614	494	97	591	27,0	102	4
	US	122 967	7	6	13	0,6	2	0
	RKSZ	13 891	3	1	4	0,2	0	0
	SN	0	0	0	0	0,0	0	0
	RKBZ bez ČZ	1 224 877	327	21	348	15,9	0	22
	<b>Spolu</b>	<b>4 697 349</b>	<b>831</b>	<b>125</b>	<b>956</b>	<b>43,7</b>	<b>104</b>	<b>26</b>
Združenie právnických osôb	VS	23 335	8	0	8	0,4	3	0
	US	7 399	2	0	2	0,1	13	0
	RKSZ	0	0	0	0	0,0	0	0
	SN	0	0	0	0	0,0	0	0
	RKBZ bez ČZ	45 385	5	10	15	0,7	0	5
	<b>Spolu</b>	<b>76 119</b>	<b>15</b>	<b>10</b>	<b>25</b>	<b>1,2</b>	<b>16</b>	<b>5</b>
Iný obstarávateľ	VS	23 224	2	0	2	0,1	4	0
	US	0	0	0	0	0,0	1	0
	RKSZ	0	0	0	0	0,0	0	0
	SN	0	0	0	0	0,0	0	0
	RKBZ bez ČZ	90 474	3	0	3	0,1	0	1
	<b>Spolu</b>	<b>113 698</b>	<b>5</b>	<b>0</b>	<b>5</b>	<b>0,2</b>	<b>5</b>	<b>1</b>
Iné subjekty	VS	7 500	5	0	5	0,2	6	0
	US	0	0	0	0	0,0	1	0
	RKSZ	0	0	0	0	0,0	0	0
	SN	0	0	0	0	0,0	0	0
	RKBZ bez ČZ	78 528	1	0	1	0,1	0	1
	<b>Spolu</b>	<b>86 028</b>	<b>6</b>	<b>0</b>	<b>6</b>	<b>0,3</b>	<b>7</b>	<b>1</b>
Spolu celkom	VS	7 644 419	1076	300	1376	62,9	243	15
	US	207 507	35	11	46	2,1	23	0
	RKSZ	16 481	4	1	5	0,2	0	0
	SN	0	0	0	0	0,0	0	0
	RKBZ bez ČZ	10 147 813	699	62	761	34,8	0	50
	<b>Spolu</b>	<b>18 016 220</b>	<b>1814</b>	<b>374</b>	<b>2188</b>	<b>100,0</b>	<b>266</b>	<b>65 (1)*</b>

\*Údaj v zátvorke je počet metód v ktorých boli úspešní viacerí uchádzači so sídlom v zahraničí. V jednej súťaži boli úspešní uchádzači z Rakúska Českej republiky

Štatistické vyhodnotenie verejného obstarávania za rok 2005  
Klasický sektor

Krajina: Slovenská republika

Mena: Sk v tis. bez DPH

Typ obstarávateľa	Metóda	Nadlimitné a podlimitné metódy - SLUŽBY						
		Hodnota zmlúv	Metódy (výsledky)					
			OZ	RZ	Spolu		Zrušené	Zahraničné
A	B	v tis. Sk	počet	počet	počet	v %	počet	počet
Štátna správa	VS	3 743 839	406	54	460	32,2	135	6
	US	432 585	31	5	36	2,5	12	1
	RKSZ	118 681	5	1	6	0,4	1	0
	SN	19 980	3	0	3	0,2	1	0
	RKBZ bez ČZ	4 057 709	311	5	316	22,1	0	17
	<b>Spolu</b>	<b>8 372 794</b>	<b>756</b>	<b>65</b>	<b>821</b>	<b>57,5</b>	<b>149</b>	<b>24</b>
Obec a vyšší územný celok	VS	617 753	129	12	141	9,9	40	1
	US	27 571	8	2	10	0,7	2	0
	RKSZ	16 704	4	1	5	0,4	2	0
	SN	2 010	9	0	9	0,6	4	0
	RKBZ bez ČZ	533 360	116	5	121	8,5	0	1
	<b>Spolu</b>	<b>1 197 398</b>	<b>266</b>	<b>20</b>	<b>286</b>	<b>20,0</b>	<b>48</b>	<b>2</b>
Iná organizácia riadená verejným právom	VS	4 357 650	128	22	150	10,5	50	4
	US	41 532	3	1	4	0,3	4	0
	RKSZ	0	0	0	0	0,0	0	0
	SN	0	1	0	1	0,1	1	0
	RKBZ bez ČZ	1 927 931	138	6	144	10,1	0	10
	<b>Spolu</b>	<b>6 327 113</b>	<b>270</b>	<b>29</b>	<b>299</b>	<b>21,0</b>	<b>55</b>	<b>14</b>
Združenie právnických osôb	VS	3 880	0	1	1	0,1	0	0
	US	8 467	1	0	1	0,1	0	0
	RKSZ	0	0	0	0	0,0	0	0
	SN	0	0	0	0	0,0	0	0
	RKBZ bez ČZ	66 287	3	4	7	0,5	0	0
	<b>Spolu</b>	<b>78 634</b>	<b>4</b>	<b>5</b>	<b>9</b>	<b>0,6</b>	<b>0</b>	<b>0</b>
Iný obstarávateľ	VS	93 000	0	1	1	0,1	1	0
	US	0	0	0	0	0,0	0	0
	RKSZ	0	0	0	0	0,0	0	0
	SN	0	0	0	0	0,0	0	0
	RKBZ bez ČZ	15 525	5	0	5	0,4	0	0
	<b>Spolu</b>	<b>108 525</b>	<b>5</b>	<b>1</b>	<b>6</b>	<b>0,5</b>	<b>1</b>	<b>0</b>
Iné subjekty	VS	11 585	3	1	4	0,3	4	0
	US	0	0	0	0	0,0	0	0
	RKSZ	0	0	0	0	0,0	0	0
	SN	0	0	0	0	0,0	0	0
	RKBZ bez ČZ	7 800	2	0	2	0,1	0	2
	<b>Spolu</b>	<b>19 385</b>	<b>5</b>	<b>1</b>	<b>6</b>	<b>0,4</b>	<b>4</b>	<b>2</b>
Spolu celkom	VS	8 827 706	666	91	757	53,1	230	11
	US	510 155	43	8	51	3,6	18	1
	RKSZ	135 385	9	2	11	0,8	3	0
	SN	21 990	13	0	13	0,9	6	0
	RKBZ bez ČZ	6 608 611	575	20	595	41,7	0	30
	<b>Spolu</b>	<b>16 103 847</b>	<b>1306</b>	<b>121</b>	<b>1427</b>	<b>100,0</b>	<b>257</b>	<b>42</b>

Štatistické vyhodnotenie verejného obstarávania za rok 2005  
**Klasický sektor**

Krajina: Slovenská republika

Mena: Sk v tis. bez DPH

Typ obstarávateľa	Metóda	Nadlimitné a podlimitné metódy - PRÁCE						
		Hodnota zmlúv	Metódy (výsledky)					
			OZ	RZ	Spolu		Zrušené	Zahraničné
A	B	v tis. Sk	počet	počet	počet	v %	počet	počet
Štátna správa	VS	2 978 167	151	2	153	10,2	17	3
	US	666 851	28	3	31	2,1	6	0
	RKSZ	72 939	3	0	3	0,2	0	0
	SN	0	0	0	0	0,0	0	0
	RKBZ bez ČZ	788 028	78	0	78	5,2	0	5
	<b>Spolu</b>	<b>4 505 985</b>	<b>260</b>	<b>5</b>	<b>265</b>	<b>17,7</b>	<b>23</b>	<b>8</b>
Obec a vyšší územný celok	VS	9 787 131	515	17	532	35,6	106	7
	US	3 037 996	127	5	132	8,8	29	2
	RKSZ	248 161	4	1	5	0,3	1	0
	SN	0	0	0	0	0,0	0	0
	RKBZ bez ČZ	4 710 681	210	1	211	14,1	0	4
	<b>Spolu</b>	<b>17 783 969</b>	<b>856</b>	<b>24</b>	<b>880</b>	<b>58,8</b>	<b>136</b>	<b>13</b>
Iná organizácia riadená verejným právom	VS	9 963 871	109	6	115	7,7	13	4
	US	210 642	8	1	9	0,6	4	0
	RKSZ	36 029	2	0	2	0,1	0	0
	SN	0	0	0	0	0,0	0	0
	RKBZ bez ČZ	3 208 408	106	2	108	7,2	0	1
	<b>Spolu</b>	<b>13 418 950</b>	<b>225</b>	<b>9</b>	<b>234</b>	<b>15,6</b>	<b>17</b>	<b>5</b>
Združenie právnických osôb	VS	151 264	2	0	2	0,1	0	0
	US	5 154	1	0	1	0,1	1	0
	RKSZ	0	0	0	0	0,0	0	0
	SN	0	0	0	0	0,0	0	0
	RKBZ bez ČZ	6 136	2	0	2	0,1	0	0
	<b>Spolu</b>	<b>162 554</b>	<b>5</b>	<b>0</b>	<b>5</b>	<b>0,3</b>	<b>1</b>	<b>0</b>
Iný obstarávateľ	VS	1 821 646	61	0	61	4,1	20	2
	US	1 028 430	26	0	26	1,7	6	0
	RKSZ	0	0	0	0	0,0	0	0
	SN	0	0	0	0	0,0	0	0
	RKBZ bez ČZ	375 547	21	0	21	1,4	0	2
	<b>Spolu</b>	<b>3 225 623</b>	<b>108</b>	<b>0</b>	<b>108</b>	<b>7,2</b>	<b>26</b>	<b>4</b>
Iné subjekty	VS	26 616	2	1	3	0,2	3	0
	US	0	0	0	0	0,0	1	0
	RKSZ	0	0	0	0	0,0	0	0
	SN	0	0	0	0	0,0	0	0
	RKBZ bez ČZ	5 042	1	0	1	0,1	0	0
	<b>Spolu</b>	<b>31 658</b>	<b>3</b>	<b>1</b>	<b>4</b>	<b>0,3</b>	<b>4</b>	<b>0</b>
Spolu celkom	VS	24 728 695	840	26	866	57,9	159	16
	US	4 949 073	190	9	199	13,3	47	2
	RKSZ	357 128	9	1	10	0,7	1	0
	SN	0	0	0	0	0,0	0	0
	RKBZ bez ČZ	9 093 843	418	3	421	28,1	0	12
	<b>Spolu</b>	<b>39 128 739</b>	<b>1457</b>	<b>39</b>	<b>1496</b>	<b>100,0</b>	<b>207</b>	<b>30</b>

Štatistické vyhodnotenie verejného obstarávania za rok 2005  
Klasický sektor

Krajina: Slovenská republika

Mena: Sk v tis. bez DPH

Typ obstarávateľa	Metóda	Nadlimitné metódy - SPOLU						
		Hodnota zmlúv	Metódy (výsledky)					
			OZ	RZ	Spolu		Zrušené	Zahraničné
A	B	v tis. Sk	počet	počet	počet	v %	počet	počet
Štátna správa	VS	5 868 785	67	55	122	31,4	69	6 (1)*
	US	358 886	7	2	9	2,3	1	1
	RKSZ	100 829	2	0	2	0,5	0	0
	SN	19 980	2	0	2	0,5	0	0
	RKBZ bez ČZ	6 495 845	82	8	90	23,1	0	10
	<b>Spolu</b>	<b>12 844 325</b>	<b>160</b>	<b>65</b>	<b>225</b>	<b>57,8</b>	<b>70</b>	<b>17 (1)*</b>
Obec a vyšší územný celok	VS	1 682 525	16	1	17	4,4	9	1
	US	557 315	1	1	2	0,5	0	0
	RKSZ	0	0	0	0	0,0	0	0
	SN	0	0	0	0	0,0	0	0
	RKBZ bez ČZ	1 785 926	11	2	13	3,3	0	0
	<b>Spolu</b>	<b>4 025 766</b>	<b>28</b>	<b>4</b>	<b>32</b>	<b>8,2</b>	<b>9</b>	<b>1</b>
Iná organizácia riadená verejným právom	VS	14 406 171	51	11	62	15,9	17	2
	US	97 601	3	0	3	0,8	4	0
	RKSZ	0	0	0	0	0,0	0	0
	SN	0	0	0	0	0,0	0	0
	RKBZ bez ČZ	3 784 175	54	5	59	15,2	0	2
	<b>Spolu</b>	<b>18 287 947</b>	<b>108</b>	<b>16</b>	<b>124</b>	<b>31,9</b>	<b>21</b>	<b>4</b>
Združenie právnických osôb	VS	0	0	0	0	0,0	0	0
	US	0	0	0	0	0,0	0	0
	RKSZ	0	0	0	0	0,0	0	0
	SN	0	0	0	0	0,0	0	0
	RKBZ bez ČZ	64 016	0	4	4	1,0	0	0
	<b>Spolu</b>	<b>64 016</b>	<b>0</b>	<b>4</b>	<b>4</b>	<b>1,0</b>	<b>0</b>	<b>0</b>
Iný obstarávateľ	VS	111 874	1	1	2	0,5	2	0
	US	0	0	0	0	0,0	0	0
	RKSZ	0	0	0	0	0,0	0	0
	SN	0	0	0	0	0,0	0	0
	RKBZ bez ČZ	85 717	1	0	1	0,3	0	1
	<b>Spolu</b>	<b>197 591</b>	<b>2</b>	<b>1</b>	<b>3</b>	<b>0,8</b>	<b>2</b>	<b>1</b>
Iné subjekty	VS	0	0	0	0	0,0	3	0
	US	0	0	0	0	0,0	0	0
	RKSZ	0	0	0	0	0,0	0	0
	SN	0	0	0	0	0,0	0	0
	RKBZ bez ČZ	78 528	1	0	1	0,3	0	1
	<b>Spolu</b>	<b>78 528</b>	<b>1</b>	<b>0</b>	<b>1</b>	<b>0,3</b>	<b>3</b>	<b>1</b>
Spolu celkom	VS	22 069 356	135	68	203	52,2	100	9
	US	1 013 801	11	3	14	3,6	5	1
	RKSZ	100 829	2	0	2	0,5	0	0
	SN	19 980	2	0	2	0,5	0	0
	RKBZ bez ČZ	12 294 205	149	19	168	43,2	0	14
	<b>Spolu</b>	<b>35 498 171</b>	<b>299</b>	<b>90</b>	<b>389</b>	<b>100,0</b>	<b>105</b>	<b>24 (1)*</b>

\*Údaj v zátvorke je počet metód v ktorých boli úspešní viacerí uchádzači so sídlom v zahraničí. V jednej súťaži boli úspešní uchádzači z Rakúska a Českej republiky

Štatistické vyhodnotenie verejného obstarávania za rok 2005  
Klasický sektor

Krajina: Slovenská republika

Mena: Sk v tis. bez DPH

Typ obstarávateľa	Metóda	Nadlimitné metódy - TOVARY						
		Hodnota zmlúv	Metódy (výsledky)					
			OZ	RZ	Spolu		Zrušené	Zahraničné
A	B	v tis. Sk	počet	počet	počet	v %	počet	počet
Štátna správa	VS	2 175 792	20	35	55	32,7	15	5 (1)*
	US	18 908	0	1	1	0,6	1	0
	RKSZ	0	0	0	0	0,0	0	0
	SN	0	0	0	0	0,0	0	0
	RKBZ bez ČZ	2 702 438	31	5	36	21,4	0	5
	<b>Spolu</b>	<b>4 897 138</b>	<b>51</b>	<b>41</b>	<b>92</b>	<b>54,7</b>	<b>16</b>	<b>10 (1)*</b>
Obec a vyšší územný celok	VS	430 253	9	0	9	5,4	1	1
	US	0	0	0	0	0,0	0	0
	RKSZ	0	0	0	0	0,0	0	0
	SN	0	0	0	0	0,0	0	0
	RKBZ bez ČZ	0	0	0	0	0,0	0	0
	<b>Spolu</b>	<b>430 253</b>	<b>9</b>	<b>0</b>	<b>9</b>	<b>5,4</b>	<b>1</b>	<b>1</b>
Iná organizácia riadená verejným právom	VS	1 840 343	31	8	39	23,2	5	0
	US	73 001	2	0	2	1,2	1	0
	RKSZ	0	0	0	0	0,0	0	0
	SN	0	0	0	0	0,0	0	0
	RKBZ bez ČZ	458 930	20	3	23	13,7	0	1
	<b>Spolu</b>	<b>2 372 274</b>	<b>53</b>	<b>11</b>	<b>64</b>	<b>38,1</b>	<b>6</b>	<b>1</b>
Združenie právnických osôb	VS	0	0	0	0	0,0	0	0
	US	0	0	0	0	0,0	0	0
	RKSZ	0	0	0	0	0,0	0	0
	SN	0	0	0	0	0,0	0	0
	RKBZ bez ČZ	0	0	0	0	0,0	0	0
	<b>Spolu</b>	<b>0</b>	<b>0</b>	<b>0</b>	<b>0</b>	<b>0,0</b>	<b>0</b>	<b>0</b>
Iný obstarávateľ	VS	18 874	1	0	1	0,6	1	0
	US	0	0	0	0	0,0	0	0
	RKSZ	0	0	0	0	0,0	0	0
	SN	0	0	0	0	0,0	0	0
	RKBZ bez ČZ	85 717	1	0	1	0,6	0	1
	<b>Spolu</b>	<b>104 591</b>	<b>2</b>	<b>0</b>	<b>2</b>	<b>1,2</b>	<b>1</b>	<b>1</b>
Iné subjekty	VS	0	0	0	0	0,0	3	0
	US	0	0	0	0	0,0	0	0
	RKSZ	0	0	0	0	0,0	0	0
	SN	0	0	0	0	0,0	0	0
	RKBZ bez ČZ	78 528	1	0	1	0,6	0	1
	<b>Spolu</b>	<b>78 528</b>	<b>1</b>	<b>0</b>	<b>1</b>	<b>0,6</b>	<b>3</b>	<b>1</b>
Spolu celkom	VS	4 465 263	61	43	104	61,9	25	6
	US	91 908	2	1	3	1,8	2	0
	RKSZ	0	0	0	0	0,0	0	0
	SN	0	0	0	0	0,0	0	0
	RKBZ bez ČZ	3 325 612	53	8	61	36,3	0	8
	<b>Spolu</b>	<b>7 882 783</b>	<b>116</b>	<b>52</b>	<b>168</b>	<b>100,0</b>	<b>27</b>	<b>14 (1)*</b>

\*Údaj v zátvorke je počet metód v ktorých boli úspešní viacerí uchádzači so sídlom v zahraničí. V jednej súťaži boli úspešní uchádzači z Rakúska a Českej republiky

Štatistické vyhodnotenie verejného obstarávania za rok 2005  
Klasický sektor

Krajina: Slovenská republika

Mena: Sk v tis. bez DPH

Typ obstarávateľa	Metóda	Nadlimitné metódy - SLUŽBY						
		Hodnota zmlúv	Metódy (výsledky)					
			OZ	RZ	Spolu		Zrušené	Zahraničné
A	B	v tis. Sk	počet	počet	počet	v %	počet	počet
Štátna správa	VS	2 462 748	45	20	65	31,5	52	1
	US	339 978	7	1	8	3,9	0	1
	RKSZ	100 829	2	0	2	1,0	0	0
	SN	19 980	2	0	2	1,0	0	0
	RKBZ bez ČZ	3 455 457	50	3	53	25,7	0	5
	<b>Spolu</b>	<b>6 378 992</b>	<b>106</b>	<b>24</b>	<b>130</b>	<b>63,1</b>	<b>52</b>	<b>7</b>
Obec a vyšší územný celok	VS	251 355	5	1	6	2,9	8	0
	US	11 575	0	1	1	0,5	0	0
	RKSZ	0	0	0	0	0,0	0	0
	SN	0	0	0	0	0,0	0	0
	RKBZ bez ČZ	284 179	8	2	10	4,9	0	0
	<b>Spolu</b>	<b>547 109</b>	<b>13</b>	<b>4</b>	<b>17</b>	<b>8,3</b>	<b>8</b>	<b>0</b>
Iná organizácia riadená verejným právom	VS	4 038 964	17	3	20	9,7	11	1
	US	24 600	1	0	1	0,5	3	0
	RKSZ	0	0	0	0	0,0	0	0
	SN	0	0	0	0	0,0	0	0
	RKBZ bez ČZ	1 595 389	31	2	33	16,0	0	1
	<b>Spolu</b>	<b>5 658 953</b>	<b>49</b>	<b>5</b>	<b>54</b>	<b>26,2</b>	<b>14</b>	<b>2</b>
Združenie právnických osôb	VS	0	0	0	0	0,0	0	0
	US	0	0	0	0	0,0	0	0
	RKSZ	0	0	0	0	0,0	0	0
	SN	0	0	0	0	0,0	0	0
	RKBZ bez ČZ	64 016	0	4	4	1,9	0	0
	<b>Spolu</b>	<b>64 016</b>	<b>0</b>	<b>4</b>	<b>4</b>	<b>1,9</b>	<b>0</b>	<b>0</b>
Iný obstarávateľ	VS	93 000	0	1	1	0,5	1	0
	US	0	0	0	0	0,0	0	0
	RKSZ	0	0	0	0	0,0	0	0
	SN	0	0	0	0	0,0	0	0
	RKBZ bez ČZ	0	0	0	0	0,0	0	0
	<b>Spolu</b>	<b>93 000</b>	<b>0</b>	<b>1</b>	<b>1</b>	<b>0,5</b>	<b>1</b>	<b>0</b>
Iné subjekty	VS	0	0	0	0	0,0	0	0
	US	0	0	0	0	0,0	0	0
	RKSZ	0	0	0	0	0,0	0	0
	SN	0	0	0	0	0,0	0	0
	RKBZ bez ČZ	0	0	0	0	0,0	0	0
	<b>Spolu</b>	<b>0</b>	<b>0</b>	<b>0</b>	<b>0</b>	<b>0,0</b>	<b>0</b>	<b>0</b>
Spolu celkom	VS	6 846 067	67	25	92	44,6	72	2
	US	376 153	8	2	10	4,9	3	1
	RKSZ	100 829	2	0	2	1,0	0	0
	SN	19 980	2	0	2	1,0	0	0
	RKBZ bez ČZ	5 399 040	89	11	100	48,5	0	6
	<b>Spolu</b>	<b>12 742 069</b>	<b>168</b>	<b>38</b>	<b>206</b>	<b>100,0</b>	<b>75</b>	<b>9</b>

Štatistické vyhodnotenie verejného obstarávania za rok 2005  
Klasický sektor

Krajina: Slovenská republika

Mena: Sk v tis. bez DPH

Typ obstarávateľa	Metóda	Nadlimitné metódy - PRÁCE						
		Hodnota zmlúv	Metódy (výsledky)					
			OZ	RZ	Spolu		Zrušené	Zahraničné
A	B	v tis. Sk	počet	počet	počet	v %	počet	počet
Štátna správa	VS	1 230 245	2	0	2	13,3	2	0
	US	0	0	0	0	0,0	0	0
	RKSZ	0	0	0	0	0,0	0	0
	SN	0	0	0	0	0,0	0	0
	RKBZ bez ČZ	337 950	1	0	1	6,7	0	0
	<b>Spolu</b>	<b>1 568 195</b>	<b>3</b>	<b>0</b>	<b>3</b>	<b>20,0</b>	<b>2</b>	<b>0</b>
Obec a vyšší územný celok	VS	1 000 917	2	0	2	13,3	0	0
	US	545 740	1	0	1	6,7	0	0
	RKSZ	0	0	0	0	0,0	0	0
	SN	0	0	0	0	0,0	0	0
	RKBZ bez ČZ	1 501 747	3	0	3	20,0	0	0
	<b>Spolu</b>	<b>3 048 404</b>	<b>6</b>	<b>0</b>	<b>6</b>	<b>40,0</b>	<b>0</b>	<b>0</b>
Iná organizácia riadená verejným právom	VS	8 526 864	3	0	3	20,0	1	1
	US	0	0	0	0	0,0	0	0
	RKSZ	0	0	0	0	0,0	0	0
	SN	0	0	0	0	0,0	0	0
	RKBZ bez ČZ	1 729 856	3	0	3	20,0	0	0
	<b>Spolu</b>	<b>10 256 720</b>	<b>6</b>	<b>0</b>	<b>6</b>	<b>40,0</b>	<b>1</b>	<b>1</b>
Združenie právnických osôb	VS	0	0	0	0	0,0	0	0
	US	0	0	0	0	0,0	0	0
	RKSZ	0	0	0	0	0,0	0	0
	SN	0	0	0	0	0,0	0	0
	RKBZ bez ČZ	0	0	0	0	0,0	0	0
	<b>Spolu</b>	<b>0</b>	<b>0</b>	<b>0</b>	<b>0</b>	<b>0,0</b>	<b>0</b>	<b>0</b>
Iný obstarávateľ	VS	0	0	0	0	0,0	0	0
	US	0	0	0	0	0,0	0	0
	RKSZ	0	0	0	0	0,0	0	0
	SN	0	0	0	0	0,0	0	0
	RKBZ bez ČZ	0	0	0	0	0,0	0	0
	<b>Spolu</b>	<b>0</b>	<b>0</b>	<b>0</b>	<b>0</b>	<b>0,0</b>	<b>0</b>	<b>0</b>
Iné subjekty	VS	0	0	0	0	0,0	0,0	0
	US	0	0	0	0	0,0	0,0	0
	RKSZ	0	0	0	0	0,0	0,0	0
	SN	0	0	0	0	0,0	0,0	0
	RKBZ bez ČZ	0	0	0	0	0,0	0,0	0
	<b>Spolu</b>	<b>0</b>	<b>0</b>	<b>0</b>	<b>0</b>	<b>0,0</b>	<b>0,0</b>	<b>0</b>
Spolu celkom	VS	10 758 026	7	0	7	46,6	3	1
	US	545 740	1	0	1	6,7	0	0
	RKSZ	0	0	0	0	0,0	0	0
	SN	0	0	0	0	0,0	0	0
	RKBZ bez ČZ	3 569 553	7	0	7	46,7	0	0
	<b>Spolu</b>	<b>14 873 319</b>	<b>15</b>	<b>0</b>	<b>15</b>	<b>100,0</b>	<b>3</b>	<b>1</b>

Štatistické vyhodnotenie verejného obstarávania za rok 2005  
Klasický sektor

Krajina: Slovenská republika

Mena: Sk v tis. bez DPH

Typ obstarávateľa	Metóda	Podlimitné metódy - SPOLU						
		Hodnota zmlúv	Metódy (výsledky)					
			OZ	RZ	Spolu		Zrušené	Zahraničné
A	B	v tis. Sk	počet	počet	počet	v %	počet	počet
Štátna správa	VS	3 912 224	809	124	933	19,8	167	11
	US	805 476	71	11	82	1,7	22	0
	RKSZ	93 381	7	1	8	0,2	1	0
	SN	0	1	0	1	0,0	1	0
	RKBZ bez ČZ	6 902 635	594	23	617	13,1	0	29
	<b>Spolu</b>	<b>11 713 716</b>	<b>1482</b>	<b>159</b>	<b>1641</b>	<b>34,8</b>	<b>191</b>	<b>40</b>
Obec a vyšší územný celok	VS	9 918 101	876	108	984	20,8	181	10
	US	2 520 468	141	6	147	3,1	32	2
	RKSZ	264 865	8	2	10	0,2	3	0
	SN	2 010	9	0	9	0,2	4	0
	RKBZ bez ČZ	3 613 921	391	9	400	8,5	0	9
	<b>Spolu</b>	<b>16 319 365</b>	<b>1425</b>	<b>125</b>	<b>1550</b>	<b>32,8</b>	<b>220</b>	<b>21</b>
Iná organizácia riadená verejným právom	VS	3 250 964	680	114	794	16,8	148	10
	US	277 540	15	8	23	0,5	6	0
	RKSZ	49 920	5	1	6	0,1	0	0
	SN	0	1	0	1	0,0	1	0
	RKBZ bez ČZ	2 577 041	517	24	541	11,5	0	31
	<b>Spolu</b>	<b>6 155 465</b>	<b>1218</b>	<b>147</b>	<b>1365</b>	<b>28,9</b>	<b>155</b>	<b>41</b>
Združenie právnických osôb	VS	178 479	10	1	11	0,2	3	0
	US	21 020	4	0	4	0,1	14	0
	RKSZ	0	0	0	0	0,0	0	0
	SN	0	0	0	0	0,0	0	0
	RKBZ bez ČZ	53 792	10	10	20	0,4	0	5
	<b>Spolu</b>	<b>253 291</b>	<b>24</b>	<b>11</b>	<b>35</b>	<b>0,7</b>	<b>17</b>	<b>5</b>
Iný obstarávateľ	VS	1 825 996	62	0	62	1,3	23	2
	US	1 028 430	26	0	26	0,6	7	0
	RKSZ	0	0	0	0	0,0	0	0
	SN	0	0	0	0	0,0	0	0
	RKBZ bez ČZ	395 829	28	0	28	0,6	0	2
	<b>Spolu</b>	<b>3 250 255</b>	<b>116</b>	<b>0</b>	<b>116</b>	<b>2,5</b>	<b>30</b>	<b>4</b>
Iné subjekty	VS	45 701	10	2	12	0,3	10	0
	US	0	0	0	0	0,0	2	0
	RKSZ	0	0	0	0	0,0	0	0
	SN	0	0	0	0	0,0	0	0
	RKBZ bez ČZ	12 842	3	0	3	0,0	0	2
	<b>Spolu</b>	<b>58 543</b>	<b>13</b>	<b>2</b>	<b>15</b>	<b>0,3</b>	<b>12</b>	<b>2</b>
Spolu celkom	VS	19 131 464	2447	349	2796	59,2	532	33
	US	4 652 934	257	25	282	6,0	83	2
	RKSZ	408 165	20	4	24	0,5	4	0
	SN	2 010	11	0	11	0,2	6	0
	RKBZ bez ČZ	13 556 062	1543	66	1609	34,1	0	78
	<b>Spolu</b>	<b>37 750 635</b>	<b>4278</b>	<b>444</b>	<b>4722</b>	<b>100,0</b>	<b>625</b>	<b>113</b>

Štatistické vyhodnotenie verejného obstarávania za rok 2005  
Klasický sektor

Krajina: Slovenská republika

Mena: Sk v tis. bez DPH

Typ obstarávateľa	Metóda	Podlimitné metódy - TOVARY						
		Hodnota zmlúv	Metódy (výsledky)					
			OZ	RZ	Spolu		Zrušené	Zahraničné
A	B	v tis. Sk	počet	počet	počet	v %	počet	počet
Štátna správa	VS	883 211	299	88	387	19,3	69	3
	US	46 018	19	4	23	1,1	4	0
	RKSZ	2 590	1	0	1	0,0	0	0
	SN	0	0	0	0	0,0	0	0
	RKBZ bez ČZ	5 850 305	256	21	277	13,7	0	12
	<b>Spolu</b>	<b>6 782 124</b>	<b>575</b>	<b>113</b>	<b>688</b>	<b>34,1</b>	<b>73</b>	<b>15</b>
Obec a vyšší územný celok	VS	765 489	239	80	319	15,8	43	2
	US	12 216	7	0	7	0,3	1	0
	RKSZ	0	0	0	0	0,0	0	0
	SN	0	0	0	0	0,0	0	0
	RKBZ bez ČZ	155 806	76	5	81	4,0	0	4
	<b>Spolu</b>	<b>933 511</b>	<b>322</b>	<b>85</b>	<b>407</b>	<b>20,1</b>	<b>44</b>	<b>6</b>
Iná organizácia riadená verejným právom	VS	1 495 271	463	89	552	27,3	97	4
	US	49 966	5	6	11	0,6	1	0
	RKSZ	13 891	3	1	4	0,2	0	0
	SN	0	0	0	0	0,0	0	0
	RKBZ bez ČZ	765 947	307	18	325	16,1	0	21
	<b>Spolu</b>	<b>2 325 075</b>	<b>778</b>	<b>114</b>	<b>892</b>	<b>44,2</b>	<b>98</b>	<b>25</b>
Združenie právnických osôb	VS	23 335	8	0	8	0,4	3	0
	US	7 399	2	0	2	0,1	13	0
	RKSZ	0	0	0	0	0,0	0	0
	SN	0	0	0	0	0,0	0	0
	RKBZ bez ČZ	45 385	5	10	15	0,7	0	5
	<b>Spolu</b>	<b>76 119</b>	<b>15</b>	<b>10</b>	<b>25</b>	<b>1,2</b>	<b>16</b>	<b>5</b>
Iný obstarávateľ	VS	4 350	1	0	1	0,0	3	0
	US	0	0	0	0	0,0	1	0
	RKSZ	0	0	0	0	0,0	0	0
	SN	0	0	0	0	0,0	0	0
	RKBZ bez ČZ	4 757	2	0	2	0,1	0	0
	<b>Spolu</b>	<b>9 107</b>	<b>3</b>	<b>0</b>	<b>3</b>	<b>0,1</b>	<b>4</b>	<b>0</b>
Iné subjekty	VS	7 500	5	0	5	0,2	3	0
	US	0	0	0	0	0,0	1	0
	RKSZ	0	0	0	0	0,0	0	0
	SN	0	0	0	0	0,0	0	0
	RKBZ bez ČZ	0	0	0	0	0,0	0	0
	<b>Spolu</b>	<b>7 500</b>	<b>5</b>	<b>0</b>	<b>5</b>	<b>0,2</b>	<b>4</b>	<b>0</b>
Spolu celkom	VS	3 179 156	1 015	257	1 272	63,0	218	9
	US	115 599	33	10	43	2,1	21	0
	RKSZ	16 481	4	1	5	0,2	0	0
	SN	0	0	0	0	0,0	0	0
	RKBZ bez ČZ	6 822 201	646	54	700	34,7	0	42
	<b>Spolu</b>	<b>10 133 437</b>	<b>1 698</b>	<b>322</b>	<b>2 020</b>	<b>100,0</b>	<b>239</b>	<b>51</b>

Štatistické vyhodnotenie verejného obstarávania za rok 2005  
**Klasický sektor**

Krajina: Slovenská republika

Mena: Sk v tis. bez DPH

Typ obstarávateľa	Metóda	Podlimitné metódy - SLUŽBY						
		Hodnota zmlúv	Metódy (výsledky)					
			OZ	RZ	Spolu		Zrušené	Zahraničné
A	B	v tis. Sk	počet	počet	počet	v %	počet	počet
Štátna správa	VS	1 281 091	361	34	395	32,4	83	5
	US	92 607	24	4	28	2,3	12	0
	RKSZ	17 852	3	1	4	0,3	1	0
	SN	0	1	0	1	0,1	1	0
	RKBZ bez ČZ	602 252	261	2	263	21,5	0	12
	<b>Spolu</b>	<b>1 993 802</b>	<b>650</b>	<b>41</b>	<b>691</b>	<b>56,6</b>	<b>97</b>	<b>17</b>
Obec a vyšší územný celok	VS	366 398	124	11	135	11,1	32	1
	US	15 996	8	1	9	0,7	2	0
	RKSZ	16 704	4	1	5	0,4	2	0
	SN	2 010	9	0	9	0,7	4	0
	RKBZ bez ČZ	249 181	108	3	111	9,1	0	1
	<b>Spolu</b>	<b>650 289</b>	<b>253</b>	<b>16</b>	<b>269</b>	<b>22,0</b>	<b>40</b>	<b>2</b>
Iná organizácia riadená verejným právom	VS	318 686	111	19	130	10,6	39	3
	US	16 932	2	1	3	0,3	1	0
	RKSZ	0	0	0	0	0,0	0	0
	SN	0	1	0	1	0,1	1	0
	RKBZ bez ČZ	332 542	107	4	111	9,1	0	9
	<b>Spolu</b>	<b>668 160</b>	<b>221</b>	<b>24</b>	<b>245</b>	<b>20,1</b>	<b>41</b>	<b>12</b>
Združenie právnických osôb	VS	3 880	0	1	1	0,1	0	0
	US	8 467	1	0	1	0,1	0	0
	RKSZ	0	0	0	0	0,0	0	0
	SN	0	0	0	0	0,0	0	0
	RKBZ bez ČZ	2 271	3	0	3	0,2	0	0
	<b>Spolu</b>	<b>14 618</b>	<b>4</b>	<b>1</b>	<b>5</b>	<b>0,4</b>	<b>0</b>	<b>0</b>
Iný obstarávateľ	VS	0	0	0	0	0,0	0	0
	US	0	0	0	0	0,0	0	0
	RKSZ	0	0	0	0	0,0	0	0
	SN	0	0	0	0	0,0	0	0
	RKBZ bez ČZ	15 525	5	0	5	0,4	0	0
	<b>Spolu</b>	<b>15 525</b>	<b>5</b>	<b>0</b>	<b>5</b>	<b>0,4</b>	<b>0</b>	<b>0</b>
Iné subjekty	VS	11 585	3	1	4	0,3	4	0
	US	0	0	0	0	0,0	0	0
	RKSZ	0	0	0	0	0,0	0	0
	SN	0	0	0	0	0,0	0	0
	RKBZ bez ČZ	7 800	2	0	2	0,2	0	2
	<b>Spolu</b>	<b>19 385</b>	<b>5</b>	<b>1</b>	<b>6</b>	<b>0,5</b>	<b>4</b>	<b>2</b>
Spolu celkom	VS	1 981 639	599	66	665	54,5	158	9
	US	134 002	35	6	41	3,4	15	0
	RKSZ	34 556	7	2	9	0,7	3	0
	SN	2 010	11	0	11	0,9	6	0
	RKBZ bez ČZ	1 209 571	486	9	495	40,5	0	24
	<b>Spolu</b>	<b>3 361 778</b>	<b>1 138</b>	<b>83</b>	<b>1 221</b>	<b>100,0</b>	<b>182</b>	<b>33</b>

Štatistické vyhodnotenie verejného obstarávania za rok 2005  
Klasický sektor

Krajina: Slovenská republika

Mena: Sk v tis. bez DPH

Typ obstarávateľa	Metóda	Podlimitné metódy - PRÁCE						
		Hodnota zmlúv	Metódy (výsledky)					
			OZ	RZ	Spolu		Zrušené	Zahraničné
A	B	v tis. Sk	počet	počet	počet	v %	počet	počet
Štátna správa	VS	1 747 922	149	2	151	10,2	15	3
	US	666 851	28	3	31	2,1	6	0
	RKSZ	72 939	3	0	3	0,2	0	0
	SN	0	0	0	0	0,0	0	0
	RKBZ bez ČZ	450 078	77	0	77	5,2	0	5
	<b>Spolu</b>	<b>2 937 790</b>	<b>257</b>	<b>5</b>	<b>262</b>	<b>17,7</b>	<b>21</b>	<b>8</b>
Obec a vyšší územný celok	VS	8 786 214	513	17	530	35,8	106	7
	US	2 492 256	126	5	131	8,8	29	2
	RKSZ	248 161	4	1	5	0,3	1	0
	SN	0	0	0	0	0,0	0	0
	RKBZ bez ČZ	3 208 934	207	1	208	14,1	0	4
	<b>Spolu</b>	<b>14 735 565</b>	<b>850</b>	<b>24</b>	<b>874</b>	<b>59,0</b>	<b>136</b>	<b>13</b>
Iná organizácia riadená verejným právom	VS	1 437 007	106	6	112	7,6	12	3
	US	210 642	8	1	9	0,6	4	0
	RKSZ	36 029	2	0	2	0,1	0	0
	SN	0	0	0	0	0,0	0	0
	RKBZ bez ČZ	1 478 552	103	2	105	7,1	0	1
	<b>Spolu</b>	<b>3 162 230</b>	<b>219</b>	<b>9</b>	<b>228</b>	<b>15,4</b>	<b>16</b>	<b>4</b>
Združenie právnických osôb	VS	151 264	2	0	2	0,1	0	0
	US	5 154	1	0	1	0,1	1	0
	RKSZ	0	0	0	0	0,0	0	0
	SN	0	0	0	0	0,0	0	0
	RKBZ bez ČZ	6 136	2	0	2	0,1	0	0
	<b>Spolu</b>	<b>162 554</b>	<b>5</b>	<b>0</b>	<b>5</b>	<b>0,3</b>	<b>1</b>	<b>0</b>
Iný obstarávateľ	VS	1 821 646	61	0	61	4,1	20	2
	US	1 028 430	26	0	26	1,8	6	0
	RKSZ	0	0	0	0	0,0	0	0
	SN	0	0	0	0	0,0	0	0
	RKBZ bez ČZ	375 547	21	0	21	1,4	0	2
	<b>Spolu</b>	<b>3 225 623</b>	<b>108</b>	<b>0</b>	<b>108</b>	<b>7,3</b>	<b>26</b>	<b>4</b>
Iné subjekty	VS	26 616	2	1	3	0,2	3	0
	US	0	0	0	0	0,0	1	0
	RKSZ	0	0	0	0	0,0	0	0
	SN	0	0	0	0	0,0	0	0
	RKBZ bez ČZ	5 042	1	0	1	0,1	0	0
	<b>Spolu</b>	<b>31 658</b>	<b>3</b>	<b>1</b>	<b>4</b>	<b>0,3</b>	<b>4</b>	<b>0</b>
Spolu celkom	VS	13 970 669	833	26	859	58,0	156	15
	US	4 403 333	189	9	198	13,4	47	2
	RKSZ	357 128	9	1	10	0,6	1	0
	SN	0	0	0	0	0,0	0	0
	RKBZ bez ČZ	5 524 290	411	3	414	28,0	0	12
	<b>Spolu</b>	<b>24 255 420</b>	<b>1 442</b>	<b>39</b>	<b>1 481</b>	<b>100,0</b>	<b>204</b>	<b>29</b>

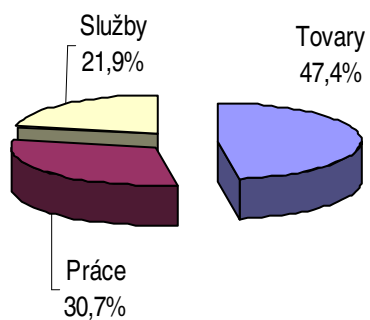
Úspešní uchádzači so sídlom v zahraničí za rok 2005  
**Klasický sektor**  
**Predmety verejného obstarávania**

Krajina: Slovenská republika

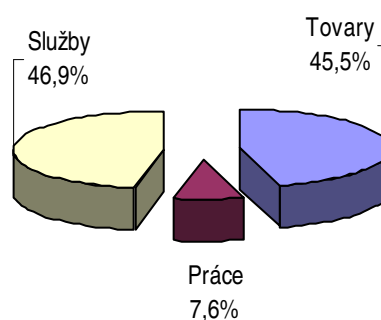
Mena: Sk v tis. bez DPH

Verejné obstarávanie		Hodnota zmlúv		Počet metód VO			
Predmet	Metóda	v tis. Sk	v %	OZ	RZ	Spolu	
				počet	počet	počet	v %
A	B	1	2	3	4	5	6
Tovary	Verejná súťaž	167 402	3,5	14	1	15	10,9
	Užšia súťaž	0	0,0	0	0	0	0,0
	RKSZ	0	0,0	0	0	0	0,0
	RKBZ bez ČZ	1 997 940	42,0	46	4	50	36,5
	<b>Spolu</b>	<b>2 165 342</b>	<b>45,5</b>	<b>60</b>	<b>5</b>	<b>65</b>	<b>47,4</b>
Služby	Verejná súťaž	119 092	2,5	11	0	11	8,1
	Užšia súťaž	100 000	2,1	1	0	1	0,7
	RKSZ	0	0,0	0	0	0	0,0
	Súťaž návrhov	0	0,0	0	0	0	0,0
	RKBZ bez ČZ	141 544	3,0	30	0	30	21,9
	<b>Spolu</b>	<b>360 636</b>	<b>7,6</b>	<b>42</b>	<b>0</b>	<b>42</b>	<b>30,7</b>
Práce	Verejná súťaž	2 133 298	44,8	16	0	16	11,7
	Užšia súťaž	8 653	0,2	2	0	2	1,4
	RKSZ	0	0,0	0	0	0	0,0
	RKBZ bez ČZ	89 464	1,9	12	0	12	8,8
	<b>Spolu</b>	<b>2 231 415</b>	<b>46,9</b>	<b>30</b>	<b>0</b>	<b>30</b>	<b>21,9</b>
<b>Spolu celkom</b>		<b>4 757 393</b>	<b>100,0</b>	<b>132</b>	<b>5</b>	<b>137</b>	<b>100,0</b>

podľa počtu predmetov



podľa zmluvnej hodnoty



Úspešní uchádzači so sídlom v zahraničí za rok 2005  
**Klasický sektor**  
**Uchádzači podľa predmetu verejného obstarávania**

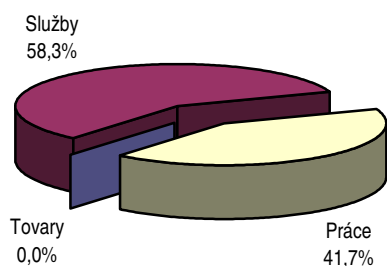
Krajina: Slovenská republika

Mena: Sk v tis. bez DPH

Verejné obstarávanie	Tovary		Služby		Práce		Spolu	Spolu metódy VO			
	Hodnota zmlúv	Metódy	Hodnota zmlúv	Metódy	Hodnota zmlúv	Metódy	Hodnota zmlúv	OZ	RZ	Spolu	
Krajina dodávateľa	v tis. Sk	počet	v tis. Sk	počet	v tis. Sk	počet	v tis. Sk	počet	počet	počet	v %
A	1	2	3	4	5	6	7	8	9	10	11
Česká republika	168 201	34*	94 398	25	2 105 873	27	2 368 472	83 (1)*	3	86*(1)	62,9 (63,5)
Veľká Británia	1 665 322	5	25 420	7	0	0	1 690 742	12	0	12	8,9
Rakúsko	14 553	2*	100 000	1	120 553	1	235 106	4*	0	4*	2,9
Nemecko	39 482	10	79 698	1	0	0	119 180	10	1	11	8,0
Dánsko	85 717	1	0	0	0	0	85 717	1	0	1	0,7
Japonsko	78 528	1	0	0	0	0	78 528	1	0	1	0,7
Poľsko	65 805	1	0	0	0	0	65 805	1	0	1	0,7
Švédsko	3 820	2	21 621	2	0	0	25 441	3	1	4	2,9
Švajčiarsko	16 387	1	2 025	1	0	0	18 412	2	0	2	1,5
Írsko	1 815	1	14 752	2	0	0	16 567	3	0	3	2,2
Maďarsko	8 406	2	3 900	1	2 519	1	14 825	4	0	4	2,9
USA	0	0	10 933	1	0	0	10 933	1	0	1	0,7
Kanada	9 354	2	0	0	0	0	9 354	2	0	2	1,5
Belgicko	0	0	7 888	1	0	0	7 888	1	0	1	0,7
Francúzsko	5 392	1	0	0	0	0	5 392	1	0	1	0,7
Srbsko a Čierna Hora	0	0	0	0	2 470	1	2 470	1	0	1	0,7
Španielsko	1 800	1	0	0	0	0	1 800	1	0	1	0,7
Taliansko	762	1	0	0	0	0	762	1	0	1	0,7
<b>Spolu</b>	<b>2 165 344</b>	<b>65*</b>	<b>360 635</b>	<b>42</b>	<b>2 231 415</b>	<b>30</b>	<b>4 757 394</b>	<b>132 (1)*</b>	<b>5</b>	<b>137 (1)*</b>	<b>100,0</b>

\*Udaj v zátvorke je počet metód v ktorých boli úspešní viacerí uchádzači so sídlom v zahraničí. V jednej súťaži boli úspešní uchádzači z Rakúska a Českej republiky

podľa počtu predmetov



podľa zmluvnej hodnoty

