

Štatistické vyhodnotenie verejného obstarávania za rok 2005
Vybrané odvetvia
Metódy verejného obstarávania

Krajina: Slovenská republika

Mena: Sk v tis. bez DPH

Verejné obstarávanie		Hodnota zmlúv		Metódy (výsledky)					
Metóda	Predmet	v tis. Sk	v %	OZ	RZ	Spolu		Zrušené	Zahr.
A	B	1	2	počet	počet	počet	v %	počet	počet
				3	4	5	6	7	8
Verejná súťaž	tovary	3 418 623	10,8	206	197	403	19,3	71	35
	služby	4 804 190	15,2	198	60	258	12,4	84	19
	práce	4 648 665	14,7	180	22	202	9,7	30	3
	Spolu	12 871 478	40,7	584	279	863	41,4	185	57
Užšia súťaž	tovary	636 142	2,0	10	10	20	1,0	3	2
	služby	175 059	0,6	28	6	34	1,6	5	0
	práce	2 899 449	9,2	70	5	75	3,6	7	4
	Spolu	3 710 650	11,8	108	21	129	6,2	15	6
RKSZ	tovary	546 281	1,8	6	10	16	0,8	2	1
	služby	284 898	0,9	9	1	10	0,5	2	3
	práce	478 005	1,5	13	2	15	0,7	4	1
	Spolu	1 309 184	4,2	28	13	41	2,0	8	5
SN	Spolu	405	0,0	3	0	3	0,1	1	1
RKBZ bez ČZ	tovary	3 758 049	11,9	353	98	451	21,6	0	83
	služby	7 172 318	22,8	397	44	441	21,2	0	41
	práce	2 699 892	8,6	150	7	157	7,5	0	8
	Spolu	13 630 259	43,3	900	149	1 049	50,3	0	132
Spolu celkom		31 521 976	100,0	1 623	462	2 085	100,0	209	201

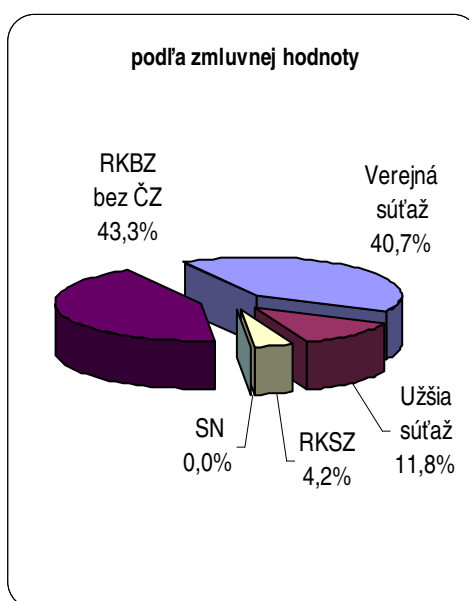
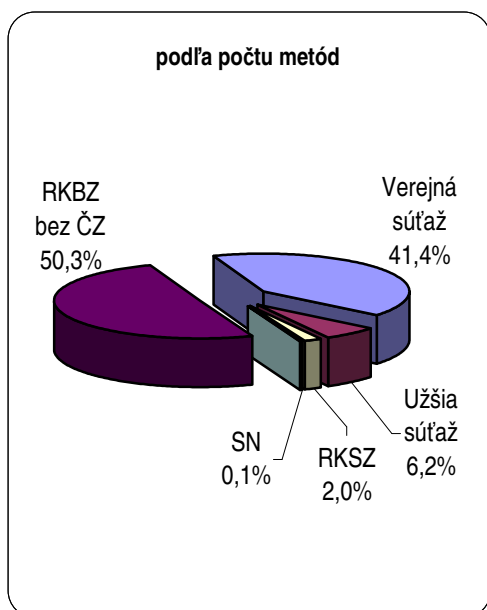
RKSZ - rokovacie konanie so zverejnením

RKBZ - rokovacie konanie bez zverejnenia

SN - súťaž návrhov

OZ - zmluvy uzavreté podľa Obchodného zákonníka a Občianskeho zákonníka

RZ - rámcové zmluvy podľa zákona o verejnom obstarávaní



Štatistické vyhodnotenie verejného obstarávania za rok 2005
Vybrané odvetvia
Predmety verejného obstarávania

Krajina: Slovenská republika

Mena: Sk v tis. bez DPH

Verejné obstarávanie		Hodnota zmlúv		Metódy (výsledky)					
				OZ	RZ	Spolu		Zrušené	Zahr.
Predmet	Metóda	v tis. Sk	v %	počet	počet	počet	v %	počet	počet
A	B	1	2	3	4	5	6	7	8
Tovary	VS	3 418 623	10,8	206	197	403	19,3	71	35
	US	636 142	2,0	10	10	20	1,0	3	2
	RKSZ	546 281	1,8	6	10	16	0,8	2	1
	RKBZ bez ČZ	3 758 045	11,9	353	98	451	21,6	0	83
	Spolu	8 359 095	26,5	575	315	890	42,7	76	121
Služby	VS	4 804 190	15,2	198	60	258	12,4	84	19
	US	175 059	0,6	28	6	34	1,6	5	0
	RKSZ	284 898	0,9	9	1	10	0,5	2	3
	SN	405	0,0	3	0	3	0,1	1	1
	RKBZ bez ČZ	7 172 322	22,8	397	44	441	21,2	0	41
	Spolu	12 436 874	39,5	635	111	746	35,8	92	64
Práce	VS	4 648 665	14,7	180	22	202	9,7	30	3
	US	2 899 449	9,2	70	5	75	3,6	7	4
	RKSZ	478 005	1,5	13	2	15	0,7	4	1
	RKBZ bez ČZ	2 699 892	8,6	150	7	157	7,5	0	8
	Spolu	10 726 011	34,0	413	36	449	21,5	41	16
Spolu celkom		31 521 976	100,0	1 623	462	2 085	100,0	209	201

VS - verejná súťaž

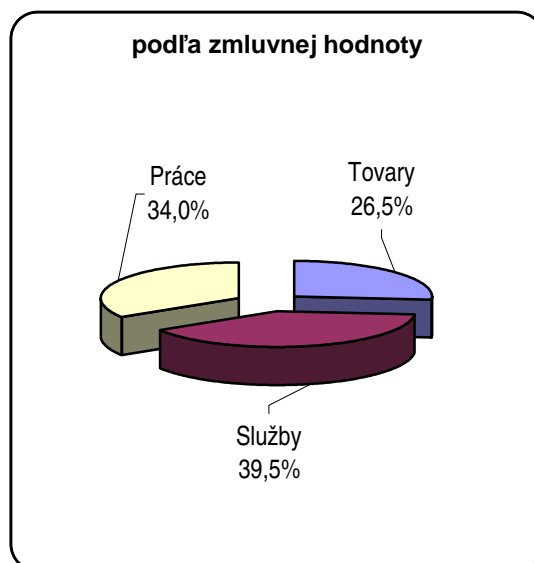

US - užšia súťaž

RKSZ - rokovacie konanie so zverejnením

RKBZ - rokovacie konanie bez zverejnenia

OZ – zmluvy uzavreté podľa Obchodného zákonníka a Občianskeho zákonníka

RZ – rámcové zmluvy podľa zákona o verejnom obstarávaní



Štatistické vyhodnotenie verejného obstarávania za rok 2005
Vybrané odvetvia
Nadlimitné metódy - Predmety verejného obstarávania

Krajina: Slovenská republika

Mena: Sk v tis. bez DPH

Verejné obstarávanie		Hodnota zmlúv		Metódy (výsledky)					
				OZ	RZ	Spolu		Zrušené	Zahr.
Predmet	Metóda	v tis. Sk	v %	počet	počet	počet	v %	počet	počet
A	B	1	2	3	4	5	6	7	8
Tovary	VS	1 631 527	9,1	7	15	22	19,0	9	4
	US	558 508	3,1	2	5	7	6,0	0	2
	RKSZ	496 109	2,8	2	3	5	4,3	1	0
	RKBZ bez ČZ	2 103 795	11,8	18	7	25	21,6	0	3
	Spolu	4 789 939	26,8	29	30	59	50,9	10	9
Služby	VS	3 995 339	22,4	18	11	29	25,0	13	8
	US	0	0,0	0	0	0	0,0	0	0
	RKSZ	227 272	1,3	2	1	3	2,6	1	2
	SN	0	0,0	0	0	0	0,0	0	0
	RKBZ bez ČZ	5 666 756	31,8	11	5	16	13,8	0	1
	Spolu	9 889 367	55,5	31	17	48	41,4	14	11
Práce	VS	1 731 780	9,7	4	0	4	3,4	7	0
	US	825 993	4,6	3	0	3	2,6	0	1
	RKSZ	0	0,0	0	0	0	0,0	0	0
	RKBZ bez ČZ	603 810	3,4	1	1	2	1,7	0	0
	Spolu	3 161 583	17,7	8	1	9	7,7	7	1
Spolu celkom		17 840 889	100,0	68	48	116	100,0	31	21

VS - verejná súťaž

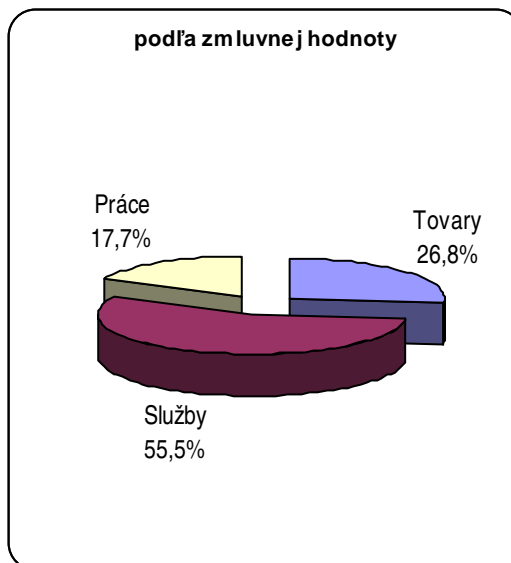
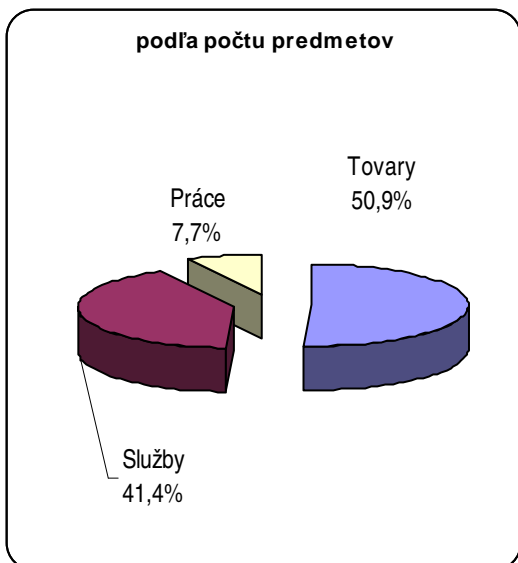
US - užšia súťaž

RKSZ - rokovacie konanie so zverejnením

RKBZ - rokovacie konanie bez zverejnenia

OZ – zmluvy uzavreté podľa Obchodného zákonníka a Občianskeho zákonníka

RZ – rámcové zmluvy podľa zákona o verejnom obstarávaní



Štatistické vyhodnotenie verejného obstarávania za rok 2005
Vybrané odvetvia
Podlimitné metódy - Predmety verejného obstarávania

Krajina: Slovenská republika

Mena: Sk v tis. bez DPH

Verejné obstarávanie		Hodnota zmlúv		Metódy (výsledky)					
				OZ	RZ	Spolu		Zrušené	Zahr.
Predmet	Metóda	v tis. Sk	v %	počet	počet	počet	v %	počet	počet
A	B	1	2	3	4	5	6	7	8
Tovary	VS	1 787 097	13,0	199	182	381	19,3	62	31
	US	77 634	0,6	8	5	13	0,7	3	0
	RKSZ	50 172	0,4	4	7	11	0,6	1	1
	RKBZ bez ČZ	1 654 249	12,1	335	91	426	21,6	0	80
	Spolu	3 569 152	26,1	546	285	831	42,2	66	112
Služby	VS	808 851	5,9	180	49	229	11,6	71	11
	US	175 059	1,3	28	6	34	1,7	5	0
	RKSZ	57 627	0,4	7	0	7	0,4	1	1
	SN	405	0,0	3	0	3	0,2	1	1
	RKBZ bez ČZ	1 505 565	11,0	386	39	425	21,6	0	40
	Spolu	2 547 507	18,6	604	94	698	35,5	78	53
Práce	VS	2 916 885	21,3	176	22	198	10,1	23	3
	US	2 073 456	15,2	67	5	72	3,7	7	3
	RKSZ	478 005	3,5	13	2	15	0,8	4	1
	RKBZ bez ČZ	2 096 082	15,3	149	6	155	7,9	0	8
	Spolu	7 564 428	55,3	405	35	440	22,3	34	15
Spolu celkom		13 681 889	100,0	1 555	414	1 969	100,0	178	180

VS - verejná súťaž

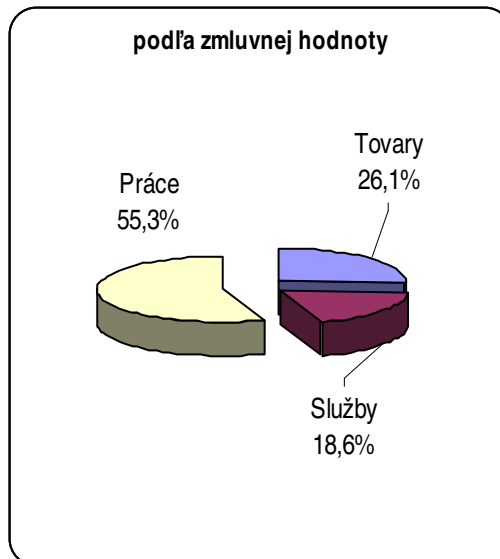
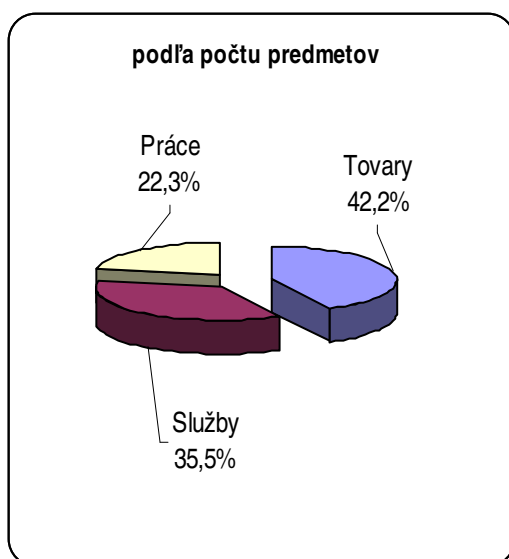
US - užšia súťaž

RKSZ - rokovacie konanie so zverejnením

RKBZ - rokovacie konanie bez zverejnenia

OZ – zmluvy uzavreté podľa Obchodného zákonníka a Občianskeho zákonníka

RZ – rámcové zmluvy podľa zákona o verejnom obstarávaní



Štatistické vyhodnotenie verejného obstarávania za rok 2005
Vybrané odvetvia
Odôvodnenie použitia rokovacieho konania bez zverejnenia

Krajina: Slovenská republika

Mena: Sk v tis. bez DPH

Podmienky RKBZ	TOVARY		SLUŽBY		PRÁCE		SPOLU			
	Nadlimitná	Metódy	Hodnota zmlúv	Metódy	Hodnota zmlúv	Metódy	Hodnota zmlúv		Metódy	
	v tis. Sk	počet	v tis. Sk	počet	v tis. Sk	počet	v tis. Sk	v %	počet	v %
A	1	4	6	7	9	10	12	13	14	15
§ 66 ods. 1 písm. a)	2 348 311	242	5 434 566	224	703 645	16	8 486 523	65,5	482	46,0
§ 66 ods. 1 písm. b)	579 024	67	620 221	66	652 331	35	1 851 576	14,3	168	16,0
§ 66 ods. 1 písm. c)	3 491	2	279 343	95	253 032	31	535 866	4,1	128	12,2
§ 66 ods. 1 písm. d)	0	0	69 562	20	407 685	50	477 247	3,7	70	6,7
§ 66 ods. 1 písm. e)	201 482	27	67 503	28	471 327	11	740 312	5,7	66	6,3
§ 66 ods. 1 písm. f)	0	0	20 550	2	0	0	20 550	0,2	2	0,2
§ 66 ods. 1 písm. g)	0	0	0	0	0	0	0	0,0	0	0,0
§ 66 ods. 1 písm. h)	40 702	10	2 976	1	10 471	1	54 149	0,4	12	1,1
§ 66 ods. 1 písm. i)	1 730	1	0	0	0	0	1 730	0,0	1	0,1
§ 66 ods. 1	3 174 741	349	6 494 720	436	2 498 491	144	12 167 953	93,9	929	88,6
§ 66 ods. 2 písm. b)	301 120	36	4 598	2	201 401	13	507 118	3,9	51	4,9
§ 66 ods. 2 písm. c)	252 864	66	7 000	1	0	0	259 864	2,0	67	6,4
§ 66 ods. 2 písm. d)	30 096	1	0	0	0	0	30 096	0,2	1	0,1
§ 66 ods. 2 písm. e)	0	0	0	0	0	0	0	0,0	0	0,0
§ 66 ods. 2 bez ČZ	584 079	103	11 598	3	201 401	13	797 078	6,1	119	11,4
Spolu bez ČZ	3 758 820	452	6 506 318	439	2 699 892	157	12 965 031	100,0	1 048	100,0
§ 66 ods. 2 písm. a)	2 987 270	1 780	3 039 397	296	1 222 809	170	7 249 477		2 246	
Spolu celkom	6 746 091	2 232	9 545 715	735	3 922 702	327	20 214 507		3 294	

Štatistické vyhodnotenie verejného obstarávania za rok 2005

Vybrané odvetvia

Prehľad podľa predmetu, metódy verejného obstarávania a činnosti obstarávateľa

Krajina: Slovenská republika

Mena: Sk v tis. bez DPH

Predmet	TOVARY		PRÁCE		SLUŽBY		SPOLU	
	Nadlimitná	Podlimitná	Nadlimitná	Podlimitná	Nadlimitná	Podlimitná	Nadlimitná	Podlimitná
Metóda VO								
Obstarávateľ	v tis. Sk	v tis. Sk	v tis. Sk	v tis. Sk	v tis. Sk	v tis. Sk	v tis. Sk	v tis. Sk
Príloha I	24 646	630 078	1 687 825	1 618 864	214 061	388 816	1 926 532	2 637 758
Príloha II	2 655 341	1 366 827	633 345	2 510 856	951 178	1 281 085	4 239 864	5 158 768
Príloha III	0	157 544	236 603	1 892 409	55 200	219 817	291 803	2 269 770
Príloha IV	192 137	133 978	375 847	631 022	330 196	209 735	898 180	974 735
Príloha V	0	0	0	0	0	0	0	0
Príloha VI	661 884	707 648	227 963	573 924	8 031 409	235 603	8 921 256	1 517 175
Príloha VII	1 229 009	395 682	0	226 073	286 232	105 977,0	1 515 241	727 732
Príloha VIII	26 922	177 395	0	111 280	21 091	106 474	48 013	395 149
Príloha IX	0	0	0	0	0	0	0	0
Príloha X	0	0	0	0	0	0	0	0
Prílohy I - X	4 789 939	3 569 152	3 161 583	7 564 428	9 889 367	2 547 507	17 840 889	13 681 087

Vysvetlivky

- Príloha I Výroba, doprava alebo distribúcia pitnej vody;
- Príloha II Výroba, doprava alebo distribúcia elektriny;
- Príloha III Doprava alebo distribúcia plynu alebo tepla;
- Príloha IV Prieskum pre ťažbu ropy alebo plynu;
- Príloha V Prieskum pre ťažbu uhlia alebo ostatných pevných palív;
- Príloha VI Obstarávateľa v oblasti železničnej dopravy;
- Príloha VII Obstarávateľa v oblasti mestskej železničnej, električkovej, trolejbusovej alebo autobusovej dopravy;
- Príloha VIII Obstarávateľa v oblasti letiskových zariadení;
- Príloha IX Obstarávateľa v oblasti námorných, vnútrozemských prístavných, alebo iných terminálových zariadení;
- Príloha X Obstarávateľa v oblasti poštových služieb

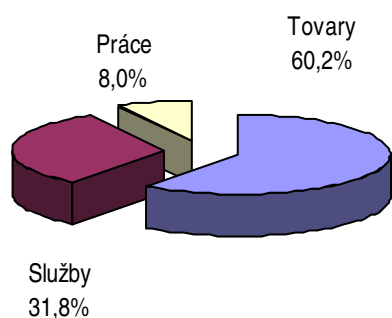
Úspešní uchádzači so sídlom v zahraničí za rok 2005
Vybrané odvetvia
Predmety verejného obstarávania

Krajina: Slovenská republika

Mena: Sk v tis. bez DPH

Verejné obstarávanie		Hodnota zmlúv		Metódy			
Predmet	Metóda	v tis. Sk	v %	OZ	RZ	Spolu	
				počet	počet	počet	v %
A	B	1	2	3	4	5	6
Tovary	Verejná súťaž	613 265	19,5	19	16	35	17,4
	Užšia súťaž	105 921	3,4	1	1	2	1,0
	RKSZ	2 324	0,1	0	1	1	0,5
	RKBZ bez ČZ	540 322	17,2	61	22	83	41,3
	Spolu	1 261 832	40,2	81	40	121	60,2
Služby	Verejná súťaž	926 297	29,5	16	3	19	9,4
	Užšia súťaž	0	0,0	0	0	0	0,0
	RKSZ	178 182	5,7	2	1	3	1,5
	Súťaž návrhov	10	0,0	1	0	1	0,5
	RKBZ bez ČZ	267 750	8,5	41	0	41	20,4
	Spolu	1 372 239	43,7	60	4	64	31,8
Práce	Verejná súťaž	28 333	0,9	3	0	3	1,5
	Užšia súťaž	413 866	13,2	3	1	4	2,0
	RKSZ	2 008	0,1	1	0	1	0,5
	RKBZ bez ČZ	59 101	1,9	8	0	8	4,0
	Spolu	503 308	16,1	15	1	16	8,0
Spolu celkom		3 137 379	100,0	156	45	201	100,0

podľa predmetov



podľa zmluvnej hodnoty

