

Štatistické vyhodnotenie verejného obstarávania za rok 2005  
**Spolu klasický sektor a vybrané odvetvia**  
**Metódy verejného obstarávania**

Krajina: Slovenská republika

Mena: Sk v tis. bez DPH

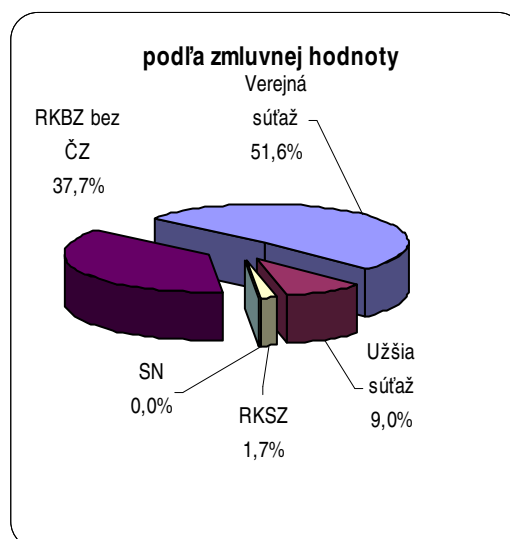
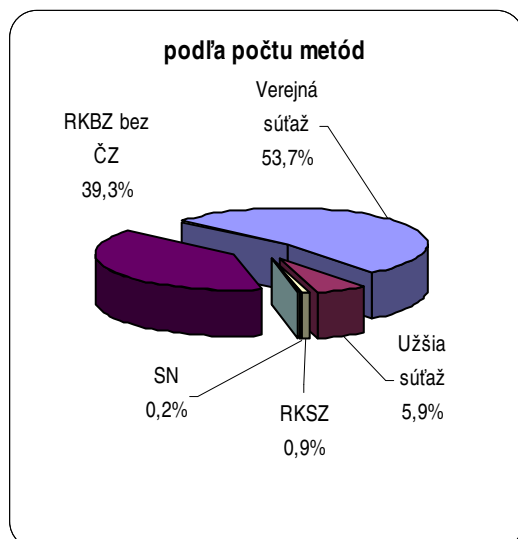
Verejné obstarávanie		Hodnota zmlúv		Metódy (výsledky)					
Metóda	Predmet	v tis. Sk	v %	OZ	RZ	Spolu		Zrušené	Zahr.
				počet	počet	počet	v %	počet	Počet
A	B	1	2	3	4	5	6	7	8
Verejná súťaž	tovary	11 063 042	10,6	1 282	497	1 779	24,8	314	50
	služby	13 631 896	13,0	864	151	1 015	14,1	314	30
	práce	29 377 360	28,0	1 020	48	1 068	14,8	189	19
	<b>Spolu</b>	<b>54 072 298</b>	<b>51,6</b>	<b>3 166</b>	<b>696</b>	<b>3 862</b>	<b>53,7</b>	<b>817</b>	<b>99</b>
Užšia súťaž	tovary	843 649	0,8	45	21	66	0,9	26	2
	služby	685 215	0,7	71	14	85	1,2	23	1
	práce	7 848 521	7,5	260	14	274	3,8	54	6
	<b>Spolu</b>	<b>9 377 385</b>	<b>9,0</b>	<b>376</b>	<b>49</b>	<b>425</b>	<b>5,9</b>	<b>103</b>	<b>9</b>
RKSZ	tovary	562 761	0,5	10	11	21	0,3	2	1
	služby	420 284	0,4	18	3	21	0,3	5	3
	práce	835 134	0,8	22	3	25	0,3	5	1
	<b>Spolu</b>	<b>1 818 179</b>	<b>1,7</b>	<b>50</b>	<b>17</b>	<b>67</b>	<b>0,9</b>	<b>12</b>	<b>5</b>
SN	<b>Spolu</b>	<b>22 395</b>	<b>0,0</b>	<b>16</b>	<b>0</b>	<b>16</b>	<b>0,2</b>	<b>7</b>	<b>1</b>
RKBZ bez ČZ	tovary	13 905 862	13,3	1 052	160	1 212	16,8	0	133
	služby	13 780 929	13,1	972	64	1 036	14,4	0	71
	práce	11 793 735	11,3	568	10	578	8,1	0	20
	<b>Spolu</b>	<b>39 480 526</b>	<b>37,7</b>	<b>2 592</b>	<b>234</b>	<b>2 826</b>	<b>39,3</b>	<b>0</b>	<b>224</b>
<b>Spolu celkom</b>		<b>104 770 783</b>	<b>100,0</b>	<b>6 200</b>	<b>996</b>	<b>7 196</b>	<b>100,0</b>	<b>939</b>	<b>338</b>

RKSZ - rokovacie konanie so zverejnením

RKBZ - rokovacie konanie bez zverejnenia

OZ – zmluvy uzavreté podľa Obchodného zákonníka a Občianskeho zákonníka

RZ – rámcové zmluvy podľa zákona o verejnom obstarávaní



Štatistické vyhodnotenie verejného obstarávania za rok 2005  
**Spolu klasický sektor a vybrané odvetvia**  
**Predmety verejného obstarávania**

Krajina: Slovenská republika

Mena: SK v tis. bez DPH

Verejné obstarávanie		Hodnota zmlúv		Metódy (výsledky)					
Predmet	Metóda	v tis. Sk	v %	OZ	RZ	Spolu		Zrušené	Zahr.
				počet	počet	počet	v %	počet	počet
A	B	1	2	3	4	5	6	7	8
Tovary	VS	11 063 042	10,6	1 282	497	1 779	24,8	314	50
	US	843 649	0,8	45	21	66	0,9	26	2
	RKSZ	562 761	0,5	10	11	21	0,3	2	1
	RKBZ bez ČZ	13 905 862	13,3	1 052	160	1 212	16,8	0	133
	<b>Spolu</b>	<b>26 375 314</b>	<b>25,2</b>	<b>2 389</b>	<b>689</b>	<b>3 078</b>	<b>42,8</b>	<b>342</b>	<b>186</b>
Služby	VS	13 631 896	13,0	864	151	1 015	14,1	314	30
	US	685 215	0,7	71	14	85	1,2	23	1
	RKSZ	420 284	0,4	18	3	21	0,3	5	3
	SN	22 395	0,0	16	0	16	0,2	7	1
	RKBZ bez ČZ	13 780 929	13,1	972	64	1 036	14,4	0	71
	<b>Spolu</b>	<b>28 540 719</b>	<b>27,2</b>	<b>1 941</b>	<b>232</b>	<b>2 173</b>	<b>30,2</b>	<b>349</b>	<b>106</b>
Práce	VS	29 377 360	28,0	1 020	48	1 068	14,8	189	19
	US	7 848 521	7,5	260	14	274	3,8	54	6
	RKSZ	835 134	0,8	22	3	25	0,3	5	1
	RKBZ bez ČZ	11 793 735	11,3	568	10	578	8,1	0	20
	<b>Spolu</b>	<b>49 854 750</b>	<b>47,6</b>	<b>1 870</b>	<b>75</b>	<b>1 945</b>	<b>27,0</b>	<b>248</b>	<b>46</b>
<b>Spolu celkom</b>		<b>104 770 783</b>	<b>100,0</b>	<b>6 200</b>	<b>996</b>	<b>7 196</b>	<b>100,0</b>	<b>939</b>	<b>338</b>

VS - verejná súťaž

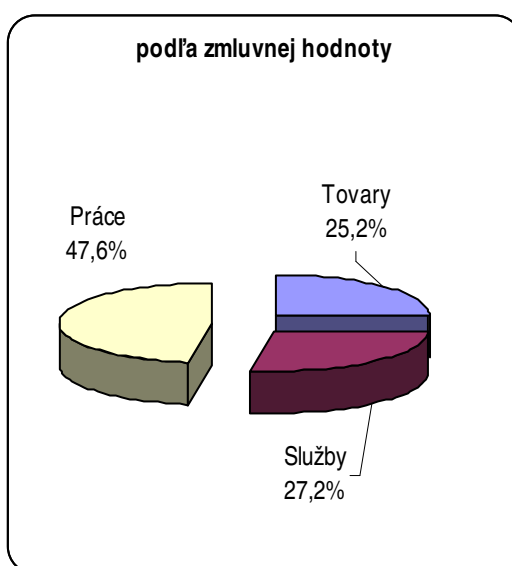
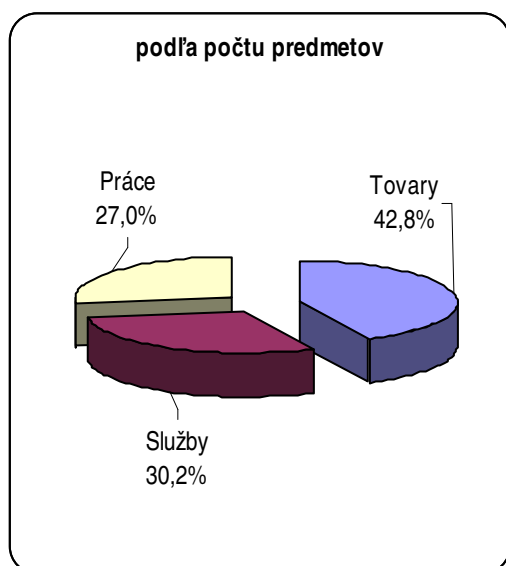
US - užšia súťaž

RKSZ - rokovacie konanie so zverejnením

RKBZ - rokovacie konanie bez zverejnenia

OZ – zmluvy uzavreté podľa Obchodného zákonníka a Občianskeho zákonníka

RZ – rámcové zmluvy podľa zákona o verejnom obstarávaní



Štatistické vyhodnotenie verejného obstarávania za rok 2005  
**Spolu klasický sektor a vybrané odvetvia**  
**Odôvodnenie použitia rokovacieho konania bez zverejnenia**

Krajina: Slovenská republika

Mena: Sk v tis. bez DPH

Podmienky RKBZ	TOVARY		SLUŽBY		PRÁCE		SPOLU			
	Hodnota zmlúv	Metódy	Hodnota zmlúv	Metódy	Hodnota zmlúv	Metódy	Hodnota zmlúv		Metódy VO	
	v tis. Sk	počet	v tis. Sk	počet	v tis. Sk	počet	v tis. Sk	v %	počet	v %
A	1	2	3	4	5	6	7	8	9	10
§ 66 ods. 1 písm. a)	8 982 265	451	10 013 234	466	1 313 625	38	20 309 124	52,3	955	33,8
§ 66 ods. 1 písm. b)	1 169 293	178	1 578 230	206	7 122 711	278	9 870 233	25,4	662	23,4
§ 66 ods. 1 písm. c)	12 077	14	450 784	181	661 393	118	1 124 254	2,9	313	11,1
§ 66 ods. 1 písm. d)	0	0	140 083	74	982 262	72	1 122 345	2,9	146	5,2
§ 66 ods. 1 písm. e)	617 437	138	236 427	91	1 312 668	49	2 166 532	5,6	278	9,8
§ 66 ods. 1 písm. f)	0	0	60 352	8	15 178	2	75 529	0,2	10	0,4
§ 66 ods. 1 písm. g)	166 136	72	871	1	0	0	167 008	0,4	73	2,6
§ 66 ods. 1 písm. h)	205 406	61	241 719	2	12 497	2	459 621	1,2	65	2,3
§ 66 ods. 1 písm. i)	1 914 204	35	377 460	2	0	0	2 291 664	5,9	37	1,3
<b>Spolu § 66 ods. 1</b>	<b>13 066 818</b>	<b>949</b>	<b>13 099 159</b>	<b>1 031</b>	<b>11 420 334</b>	<b>559</b>	<b>37 586 310</b>	<b>96,8</b>	<b>2 539</b>	<b>89,8</b>
§ 66 ods. 2 písm. b)	318 772	45	6 103	4	373 401	19	698 276	1,8	68	2,4
§ 66 ods. 2 písm. c)	479 760	215	9 361	2	0	0	489 120	1,3	217	7,7
§ 66 ods. 2 písm. d)	30 096	1	0	0	0	0	30 096	0,1	1	0,0
§ 66 ods. 2 písm. e)	11 189	3	0	0	0	0	11 189	0,0	3	0,1
<b>Spolu § 66 od. 2</b>	<b>839 816</b>	<b>264</b>	<b>15 463</b>	<b>6</b>	<b>373 401</b>	<b>19</b>	<b>1 228 680</b>	<b>3,2</b>	<b>289</b>	<b>10,2</b>
<b>Spolu bez ČZ</b>	<b>13 906 633</b>	<b>1 213</b>	<b>13 114 622</b>	<b>1 037</b>	<b>11 793 735</b>	<b>578</b>	<b>38 814 990</b>	<b>100,0</b>	<b>2 828</b>	<b>100,0</b>
§ 66 ods. 2 písm. a)	4 818 613	3 476	3 748 782	1 123	1 859 922	263	10 427 318		4 862	
<b>Spolu celkom</b>	<b>18 725 247</b>	<b>4 689</b>	<b>16 863 404</b>	<b>2 160</b>	<b>13 653 657</b>	<b>841</b>	<b>49 242 308</b>		<b>7 690</b>	

Úspešní uchádzači so sídlom v zahraničí za rok 2005  
Podľa jednotlivých zoskupení a požiadaviek OECD/SIGMA

Rok		2004				2005						
Zoskupenie	Názov štátu	Metódy		Hodnota zmlúv		Metódy		Porovnanie k r. 2004		Hodnota zmlúv		Porovnanie k r. 2004
		počet	v %	v tis. Sk	v %	počet	v %	počet	v %	v tis. Sk	v %	v %
EÚ (15)	Belgicko	7	2,1	90 804	2,22	1	0,3		-85,7	7 888	0,10	8,69
	Dánsko	2	0,6	5 856	0,14	4	1,2	2	100,0	104 474	1,32	1784,05
	Francúzsko	6	1,8	16 380	0,40	7	2,1	1	16,7	50 668	0,64	309,33
	Holandsko	2	0,6	12 693	0,31	3	0,9	1	50,0	3 204	0,04	25,24
	Írsko	3	0,9	12 644	0,31	3	0,9	0	0,0	16 567	0,21	131,03
	Nemecko	33	9,9	126 683	3,10	32	9,5	-1	-3,0	389 285	4,93	307,29
	Rakúsko	18	5,4	137 240	3,35	9 (1)*	2,7	-9	-50,0	304 565	3,86	221,92
	Švédsko	1	0,3	820	0,02	4	1,2	3	300,0	25 441	0,32	3102,56
	Taliansko	4	1,2	106 765	2,61	4	1,2	0	0,0	5 335	0,07	5,00
	Veľká Británia	10	3,0	489 277	11,96	12	3,6	2	20,0	1 690 742	21,42	345,56
	Španielsko	0	0,0	0	0,00	1	0,3	1	0,0	1 800	0,02	0,00
<b>Spolu</b>	<b>86</b>	<b>25,8</b>	<b>999 162</b>	<b>24,41</b>	<b>80 (1)*</b>	<b>23,7</b>	<b>-6</b>	<b>-7,0</b>	<b>2 599 969</b>	<b>32,93</b>	<b>260,21</b>	
Nové krajiny EÚ	Česká republika	207	62,2	2 640 086	64,51	218 (1)*	64,5	11	5,3	4 645 118	58,84	175,95
	Estónsko	2	0,6	2 131	0,05	2	0,6	0	0,0	3 823	0,05	179,40
	Maďarsko	8	2,4	181 373	4,43	12	3,6	4	50,0	156 333	1,98	86,19
	Poľsko	10	3,0	104 106	2,54	9	2,7	-1	-10,0	109 482	1,39	105,16
	<b>Spolu</b>	<b>227</b>	<b>68,2</b>	<b>2 927 696</b>	<b>71,54</b>	<b>241 (1)*</b>	<b>71,3</b>	<b>14</b>	<b>6,2</b>	<b>4 914 756</b>	<b>62,25</b>	<b>167,87</b>
<b>Spolu EÚ</b>	<b>313</b>	<b>94,0</b>	<b>3 926 858</b>	<b>95,95</b>	<b>321 (2)*</b>	<b>95</b>	<b>8</b>	<b>2,6</b>	<b>7 514 725</b>	<b>95,19</b>	<b>191,37</b>	
Ostatné krajiny	Švajčiarsko /EFTA/	8	2,4	125 738	3,07	2	0,6	-6	-75,0	18 412	0,23	14,64
	Izrael	1	0,3	1 438	0,04	0	0	-1	-100,0	0	0,00	0,00
	Bielorusko	1	0,3	593	0,01	0	0	-1	-100,0	0	0,00	0,00
	Rusko	7	2,1	32 249	0,79	8	2,4	1	14,3	253 399	3,21	785,76
	Juhoslávia	1	0,3	2 650	0,06	0	0	-1	-100,0	0	0,00	0,00
	USA	2	0,6	2 987	0,07	1	0,3	-1	-50,0	10 933	0,14	366,02
	Japonsko	0	0,0	0	0,00	1	0,3	1	0,0	78 528	0,99	0,00
	Kanada	0	0,0	0	0,00	2	0,6	2	0,0	9 354	0,12	0,00
	Nórsko /EFTA/	0	0,0	0	0,00	2	0,6	2	0,0	6 950	0,09	0,00
	Srbsko a Čierna Hora	0	0,0	0	0,00	1	0,3	1	0,0	2 470	0,03	0,00
<b>Spolu</b>	<b>20</b>	<b>6,0</b>	<b>165 655</b>	<b>4,05</b>	<b>17</b>	<b>5</b>	<b>-3</b>	<b>-15,0</b>	<b>380 046</b>	<b>4,81</b>	<b>229,42</b>	
<b>Spolu celkom</b>	<b>333</b>	<b>100,0</b>	<b>4 092 513</b>	<b>100,00</b>	<b>338 (2)*</b>	<b>100</b>	<b>5</b>	<b>1,5</b>	<b>7 894 771</b>	<b>100,00</b>	<b>192,91</b>	

\* Údaj v zátvorke je počet metód v ktorých boli úspešní viacerí uchádzači so sídlom v zahraničí. V jednej súťaži boli úspešní uchádzači z ČR a z Rakúska a v druhej súťaži boli úspešní uchádzači z Rakúska a z Nemecka.