



Štatistické vyhodnotenie verejného obstarávania za rok 2006

Príloha č. 1

Klasický sektor, vybrané odvetvia a iné subjekty

Počet a hodnota verejného obstarávania podľa subjektu, postupu a predmetu zákazky - SPOLU

Členská krajina: Slovensko

Národná mena: Sk

Postupy	Nadlimitné postupy									Podlimitné postupy									Spolu tovary, služby a stavebné práce									
	Hodnota		Z	RD	Spolu		DkZ	Zruš.	Zahr.	Hodnota		Z	RD	Spolu		DkZ	Zruš.	Zahr.	Hodnota		Z	RD	DNS	Spolu		DkZ	Zruš.	Zahr.
Merná jednotka	(000) Sk	v %	počet	počet	počet	v %	počet	počet	počet	(000) Sk	v %	počet	počet	počet	v %	počet	počet	počet	(000) Sk	v %	počet	počet	počet	počet	v %	počet	počet	počet
A	1	2	3	4	6	7	8	9	10	11	12	13	14	15	16	17	18	19	20	21	22	23	24	25	26	27	28	29
Smernica 2004/18/EC (Klasická smernica)																												
Štátna správa	22 459 484	37,3	345	80	425	66,4	19	72	24	15 495 843	37,3	2 028	129	2 157	44,2	0	134	66	37 955 327	37,3	2 373	209	0	2 582	46,8	19	206	90
Územná samospráva	4 049 247	6,7	54	2	56	8,8	5	15	1	17 897 120	43,1	1 807	56	1 863	38,2	0	164	31	21 946 367	21,6	1 861	58	0	1 919	34,7	5	179	32
Klasický sektor	26 508 731	44,0	399	82	481	75,2	24	87	25	33 392 963	80,4	3 835	185	4 020	82,4	0	298	97	59 901 694	58,9	4 234	267	0	4 501	81,5	24	385	122
Smernica 2004/17/EC (Vybrané odvetvia)																												
Výbrané odvetvia	31 702 620	52,6	91	52	143	22,3	6	32	27	5 504 742	13,3	501	152	653	13,4	0	63	58	37 207 362	36,6	592	204	0	796	14,4	6	95	85
Spolu	58 211 351	96,6	490	134	624	97,5	30	119	52	38 897 705	93,7	4 336	337	4 673	95,7	0	361	155	97 109 056	95,5	4 826	471	0	5 297	95,9	30	480	207
Iný subjekt																												
Iný subjekt	2 022 301	3,4	14	2	16	2,5	1	8	1	2 611 023	6,3	197	11	208	4,3	0	18	15	4 633 324	4,5	211	13	0	224	4,1	1	26	16
Spolu celkom	60 233 652	100,0	504	136	640	100,0	31	127	53	41 508 728	100,0	4 533	348	4 881	100,0	0	379	170	101 742 380	100,0	5 037	484	0	5 521	100,0	31	506	223

Vysvetlivky

Národná mena: Sk (v tis. bez DPH, v bežných cenách)

Hodnota (Sk) nezahŕňa hodnotu zákaziek: uzavretých na základe rámcovej dohody, čiastkovej zmluvy, súťaže návrhov a koncesie

Z - zákazky bez RD, bez DNS a bez DkZ

RD - rámcová dohoda

DNS - dynamický nákupný systém

DkZ - dodatok k zmluve

Zahr. - počet postupov v ktorých boli úspešní uchádzači so sídlom zahraničí

Smernica 2004/18/EC (Klasická smernica)

Smernica 2004/17/EC (Vybrané odvetvia)

Iný subjekt - subjekt, ktorý nie je verejný obstarávateľ ani obstarávateľ podľa zákona



Štatistické vyhodnotenie verejného obstarávania za rok 2006

Príloha č. 2

Klasický sektor, vybrané odvetvia a iné subjekty

Počet a hodnota verejného obstarávania podľa subjektu, postupu a predmetu zákazky - TOVARY

Členská krajina: Slovensko

Národná mena: Sk

Postupy	Nadlimitné postupy									Podlimitné postupy									Spolu tovary										
	Hodnota		Z	RD	Spolu		DkZ	Zruš.	Zahr.	Hodnota		Z	RD	Spolu		DkZ	Zruš.	Zahr.	Hodnota		Z	RD	DNS	Spolu		DkZ	Zruš.	Zahr.	
Subjekty	(000) Sk	v %	počet	počet	počet	v %	počet	počet	počet	(000) Sk	v %	počet	počet	počet	v %	počet	počet	počet	(000) Sk	v %	počet	počet	počet	počet	v %	počet	počet	počet	
A	1	2	3	4	6	7	8	9	10	11	12	13	14	15	16	17	18	19	20	21	22	23	24	25	26	27	28	29	
Smernica 2004/18/EC (Klasická smernica)																													
Štátna správa	8 634 725	55,1	126	60	186	67,9	7	35	10	2 646 135	50,0	940	98	1 038	58,3	0	61	38	11 280 860	53,8	1 066	158	0	1 224	59,6	7	96	48	
Územná samospráva	463 594	3,0	18	0	18	6,6	1	6	1	1 216 752	23,0	450	24	474	26,6	0	34	12	1 680 345	8,0	468	24	0	492	23,9	1	40	13	
Klasický sektor	9 098 319	58,0	144	60	204	74,5	8	41	11	3 862 887	73,0	1 390	122	1 512	84,9	0	95	50	12 961 205	61,8	1 534	182	0	1 716	83,5	8	136	61	
Smernica 2004/17/EC (Vybrané odvetvia)																													
Výbrané odvetvia	4 698 979	30,0	28	30	58	21,2	2	13	10	1 281 366	24,2	142	77	219	12,3	0	20	26	5 980 345	28,5	170	107	0	277	13,5	2	33	36	
Spolu	13 797 298	88,0	172	90	262	95,6	10	54	21	5 144 253	97,2	1 532	199	1 731	97,2	0	115	76	18 941 550	90,3	1 704	289	0	1 993	97,0	10	169	97	
Iný subjekt																													
Iný subjekt	1 876 743	12,0	11	1	12	4,4	1	7	1	150 852	2,8	43	7	50	2,8	0	3	7	2 027 596	9,7	54	8	0	62	3,0	1	10	8	
Spolu celkom	15 674 041	100,0	183	91	274	100,0	11	61	22	5 295 105	100,0	1 575	206	1 781	100,0	0	118	83	20 969 146	100,0	1 758	297	0	2 055	100,0	11	179	105	

Vysvetlivky

Národná mena: Sk (v tis. bez DPH, v bežných cenách)

Hodnota (Sk) nezahŕňa hodnotu zákaziek: uzavretých na základe rámcovej dohody, čiastkovej zmluvy, súťaže návrhov a koncesie

Z - zákazky bez RD, bez DNS a bez DkZ

RD - rámcová dohoda

DNS - dynamický nákupný systém

DkZ - dodatok k zmluve

Zahr. - počet postupov v ktorých boli úspešní uchádzači so sídlom zahraničí

Smernica 2004/18/EC (Klasická smernica)

Smernica 2004/17/EC (Vybrané odvetvia)

Iný subjekt - subjekt, ktorý nie je verejný obstarávateľ ani obstarávateľ podľa zákona



Štatistické vyhodnotenie verejného obstarávania za rok 2006

Príloha č. 3

Klasický sektor, vybrané odvetvia a iné subjekty

Počet a hodnota verejného obstarávania podľa subjektu, postupu a predmetu zákazky - SLUŽBY

Členská krajina: Slovensko

Národná mena: Sk

Postupy	Nadlimitné postupy									Podlimitné postupy									Spolu služby									
	Hodnota		Z	RD	Spolu		DkZ	Zruš.	Zahr.	Hodnota		Z	RD	Spolu		DkZ	Zruš.	Zahr.	Hodnota		Z	RD	DNS	Spolu		DkZ	Zruš.	Zahr.
Subjekt	(000) Sk	v %	počet	počet	počet	v %	počet	počet	počet	(000) Sk	v %	počet	počet	počet	v %	počet	počet	počet	(000) Sk	v %	počet	počet	počet	počet	v %	počet	počet	počet
Merná jednotka	(000) Sk	v %	počet	počet	počet	v %	počet	počet	počet	(000) Sk	v %	počet	počet	počet	v %	počet	počet	počet	(000) Sk	v %	počet	počet	počet	počet	v %	počet	počet	počet
A	1	2	3	4	6	7	8	9	10	11	12	13	14	15	16	17	18	19	20	21	22	23	24	25	26	27	28	29
Smernica 2004/18/EC (Klasická smernica)																												
Štátna správa	7 622 842	35,1	210	20	230	69,3	12	35	12	2 125 328	49,0	801	21	822	54,1	0	58	23	9 748 170	37,5	1 011	41	0	1 052	56,8	12	93	35
Územná samospráva	2 385 511	11,0	33	1	34	10,2	4	8	0	860 538	19,9	369	10	379	25,0	0	35	5	3 246 049	12,5	402	11	0	413	22,3	4	43	5
Klasický sektor	10 008 353	46,1	243	21	264	79,5	16	43	12	2 985 866	68,9	1 170	31	1 201	79,1	0	93	28	12 994 219	49,9	1 413	52	0	1 465	79,1	16	136	40
Smernica 2004/17/EC (Vybrané odvetvia)																												
Výbrané odvetvia	11 534 519	53,2	43	21	64	19,3	3	13	15	1 184 612	27,3	226	32	258	17,0	0	22	27	12 719 131	48,9	269	53	0	322	17,4	3	35	42
Spolu	21 542 872	99,3	286	42	328	98,8	19	56	27	4 170 478	96,2	1 396	63	1 459	96,1	0	115	55	25 713 350	98,8	1 682	105	0	1 787	96,5	19	171	82
Iný subjekt																												
Iný subjekt	145 558	0,7	3	1	4	1,2	0	0	0	163 747	3,8	57	3	60	3,9	0	4	4	309 305	1,2	60	4	0	64	3,5	0	4	4
Spolu celkom	21 688 430	100,0	289	43	332	100,0	19	56	27	4 334 225	100,0	1 453	66	1 519	100,0	0	119	59	26 022 655	100,0	1 742	109	0	1 851	100,0	19	175	86

Vysvetlivky

Národná mena: Sk (v tis. bez DPH, v bežných cenách)

Hodnota (Sk) nezahŕňa hodnotu zákaziek: uzavretých na základe rámcovej dohody, čiastkovej zmluvy, súťaže návrhov a koncesie

Z - zákazky bez RD, bez DNS a bez DkZ

RD - rámcová dohoda

DNS - dynamický nákupný systém

DkZ - dodatok k zmluve

Zahr. - počet postupov v ktorých boli úspešní uchádzači so sídlom zahraničí

Smernica 2004/18/EC (Klasická smernica)

Smernica 2004/17/EC (Vybrané odvetvia)

Iný subjekt - subjekt, ktorý nie je verejný obstarávateľ ani obstarávateľ podľa zákona



Štatistické vyhodnotenie verejného obstarávania za rok 2006

Príloha č.4

Klasický sektor, vybrané odvetvia a iné subjekty

Počet a hodnota verejného obstarávania podľa subjektu, postupu a predmetu zákazky - STAVEBNÉ PRÁCE

Členská krajina: Slovensko

Národná mena: Sk

Postupy	Nadlimitné postupy									Podlimitné postupy									Spolu stavebné práce									
	Hodnota		Z	RD	Spolu		DkZ	Zruš.	Zahr.	Hodnota		Z	RD	Spolu		DkZ	Zruš.	Zahr.	Hodnota		Z	RD	DNS	Spolu		DkZ	Zruš.	Zahr.
Subjekt	(000) Sk	v %	počet	počet	počet	v %	počet	počet	počet	(000) Sk	v %	počet	počet	počet	v %	počet	počet	počet	(000) Sk	v %	počet	počet	počet	počet	v %	počet	počet	počet
Merná jednotka	(000) Sk	v %	počet	počet	počet	v %	počet	počet	počet	(000) Sk	v %	počet	počet	počet	v %	počet	počet	počet	(000) Sk	v %	počet	počet	počet	počet	v %	počet	počet	počet
A	1	2	3	4	6	7	8	9	10	11	12	13	14	15	16	17	18	19	20	21	22	23	24	25	26	27	28	29
Smernica 2004/18/EC (Klasická smernica)																												
Štátna správa	6 201 917	27,1	9	0	9	26,5	0	2	2	10 724 380	33,6	287	10	297	18,8	0	15	5	16 926 297	30,9	296	10	0	306	18,9	0	17	7
Územná samospráva	1 200 142	5,2	3	1	4	11,8	0	1	0	15 819 831	49,6	988	22	1 010	63,9	0	95	14	17 019 973	31,1	991	23	0	1 014	62,8	0	96	14
Klasický sektor	7 402 059	32,4	12	1	13	38,2	0	3	2	26 544 211	83,3	1 275	32	1 307	82,7	0	110	19	33 946 270	62,0	1 287	33	0	1 320	81,7	0	113	21
Smernica 2004/17/EC (Vybrané odvetvia)																												
Vybrané odvetvia	15 469 122	67,6	20	1	21	61,8	1	6	2	3 038 764	9,5	133	43	176	11,1	0	21	5	18 507 886	33,8	153	44	0	197	12,2	1	27	7
Spolu	22 871 181	100,0	32	2	34	100,0	1	9	4	29 582 975	92,8	1 408	75	1 483	93,8	0	131	24	52 454 156	95,8	1 440	77	0	1 517	93,9	1	140	28
Iný subjekt																												
Iný subjekt	0	0,0	0	0	0	0,0	0	1	0	2 296 424	7,2	97	1	98	6,2	0	11	4	2 296 424	4,2	97	1	0	98	6,1	0	12	4
Spolu celkom	22 871 181	100,0	32	2	34	100,0	1	10	4	31 879 399	100,0	1 505	76	1 581	100,0	0	142	28	54 750 580	100,0	1 537	78	0	1 615	100,0	1	152	32

Vysvetlivky

Národná mena: Sk (v tis. bez DPH, v bežných cenách)

Hodnota (Sk) nezahŕňa hodnotu zákaziek: uzavretých na základe rámcovej dohody, čiastkovej zmluvy, súťaže návrhov a koncesie

Z - zákazky bez RD, bez DNS a bez DkZ

RD - rámcová dohoda

DNS - dynamický nákupný systém

DkZ - dodatok k zmluve

Zahr. - počet postupov v ktorých boli úspešní uchádzači so sídlom zahraničí

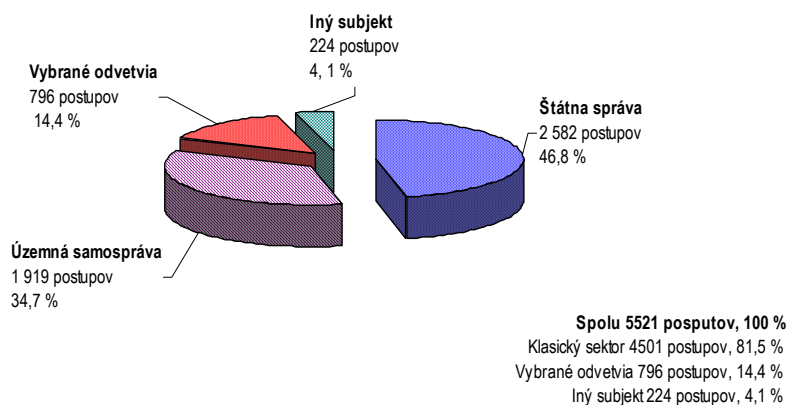
Smernica 2004/18/EC (Klasická smernica)

Smernica 2004/17/EC (Vybrané odvetvia)

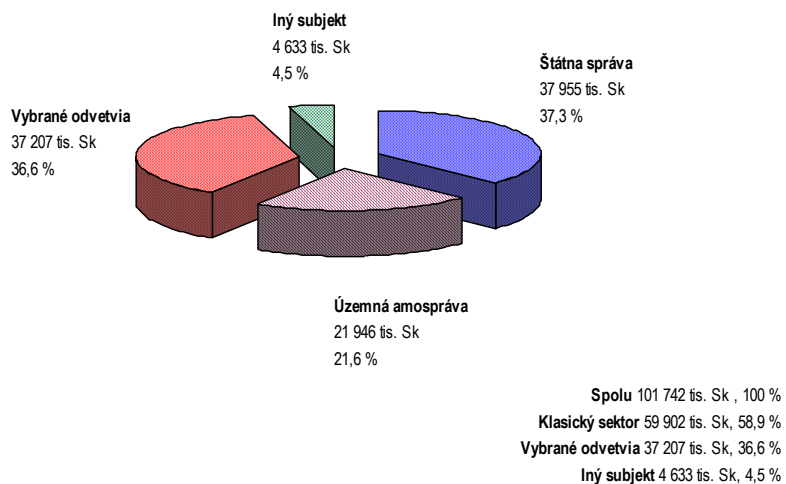
Iný subjekt - subjekt, ktorý nie je verejný obstarávateľ ani obstarávateľ podľa zákona

Štatistické vyhodnotenie verejného obstarávania za rok 2006

podľa subjektov a počtu postupov

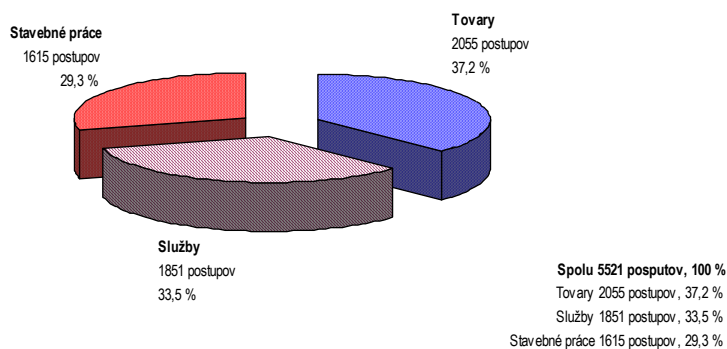


podľa subjektov a zmluvnej hodnoty

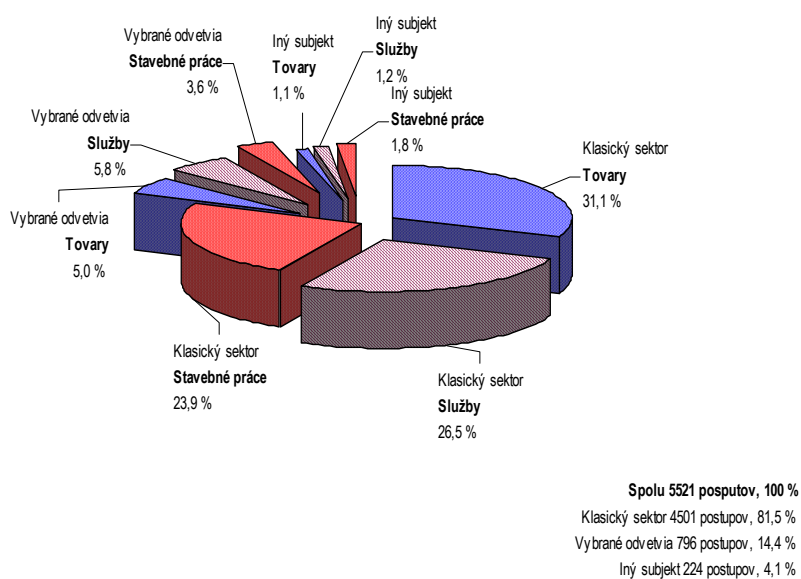


Štatistické vyhodnotenie verejného obstarávnia za rok 2006

podľa predmetu zákazky a počtu postupov

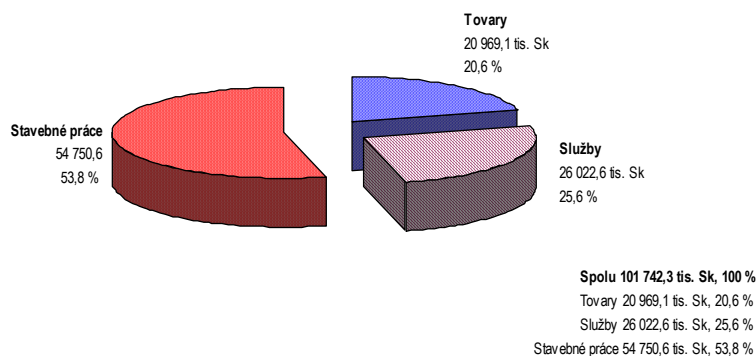


podľa subjektov, predmetu zákazky a počtu postupov

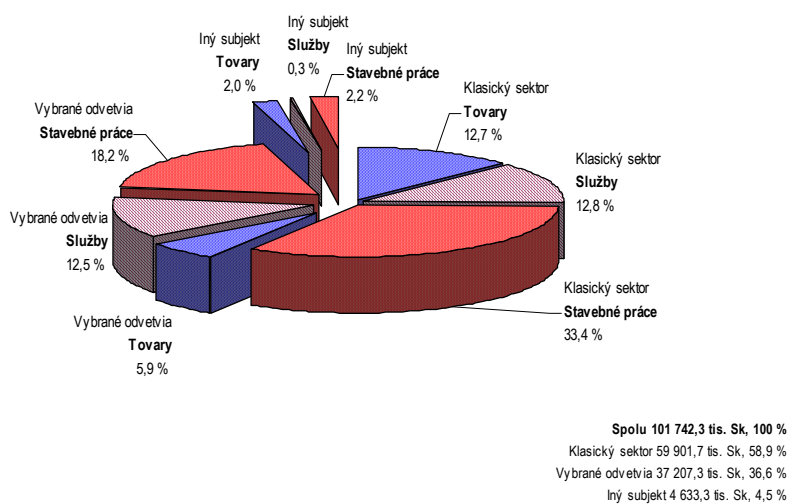


Štatistické výhodnotenie verejného obstarávnia za rok 2006

podľa predmetu a hodnoty zákazky



podľa subjektov, predmetu a hodnoty zákazky





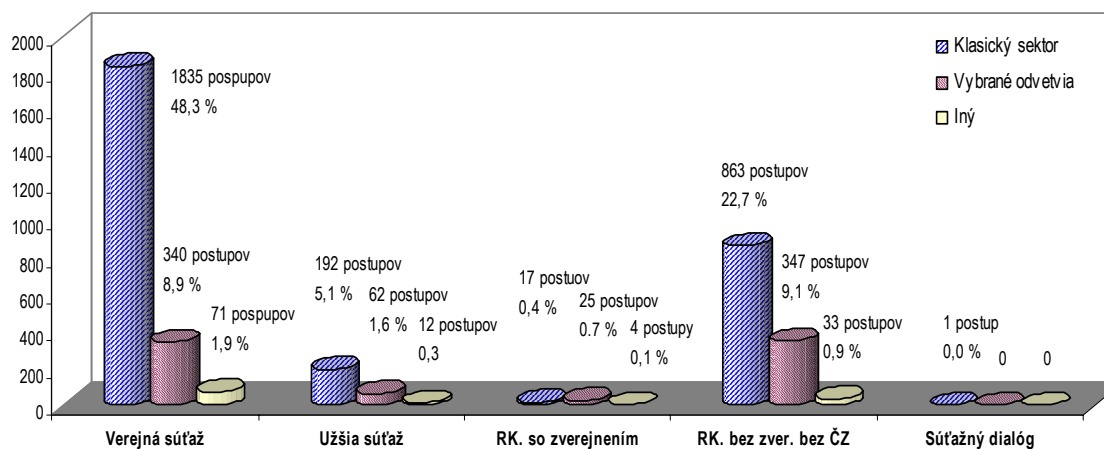
Počet a hodnota verejného obstarávania podľa subjektu, postupu verejného obstarávania

Členská krajina: Slovensko

Národná mena: Sk

Subjekt	Klasický sektor				Vybrané odvetvia				Iný subjekt				Spolu			
	Hodnota		Postupy		Hodnota		Postupy		Hodnota		Postupy		Hodnota		Postupy	
	v tis. Sk	v %	počet	v %	v tis. Sk	v %	počet	v %	v tis. Sk	v %	počet	v %	v tis. Sk	v %	počet	v %
A	1	2	3	4	5	6	7	8	9	10	11	12	13	14	15	16
Verejná súťaž	36 440 651	39,4	1835	48,3	16 788 457	18,1	340	8,9	2 136 400	2,3	71	1,9	55 365 508	59,8	2246	59,1
Užšia súťaž	4 316 274	4,7	192	5,1	3 263 077	3,5	62	1,6	309 161	0,3	12	0,3	7 888 511	8,5	266	7,0
Rokovacie kon. so zverejnením	97 110	0,1	17	0,4	8 295 734	9,0	25	0,7	125 235	0,1	4	0,1	8 518 079	9,2	46	1,2
Rokovacie kon. bez zver. bez ČZ	11 416 774	12,3	863	22,7	8 383 175	9,1	347	9,1	979 864	1,1	33	0,9	20 779 812	22,5	1243	32,7
Súťažný dialóg	26 438	0,0	1	0,0	0	0,0	0	0,0	0	0,0	0	0,0	26 438	0	1	0,0
Spolu postupy	52 297 247	56,5	2908	76,5	36 730 443	39,7	774	20,4	3 550 660	3,8	120	3,2	92 578 348	100,0	3802	100,0
Podprahové zákazky	5 582 644		1405		448 126		20		1 080 743		103		7 111 511		1528	
Neprioritné služby (len PP postup*)	2 021 804		188		28 794		2		1 921		1		2 052 519		191	
Spolu celkom	59 901 695		4501		37 207 363		796		4 633 324		224		101 742 380		5521	
ČZ	4 499 872		2862		4 663 325		1531		71 609		46		9 234 806		4439	
Súťaž návrhov	4 870		9		0		0		0		0		4 870		9	
Koncesie	0		0		0		0		0		0		0		0	

Podľa subjektov a počtu postupov





Štatistické vyhodnotenie verejného obstarávania za rok 2006

Klasický sektor, vybrané odvetvia a iné subjekty

Počet a hodnota verejného obstarávania podľa predmetu zákazky a čerpania prostriedkov z fondov EÚ

Členská krajina: Slovensko

Národná mena: Sk

Postupy	Nadlimitné postupy														Nadlimitné a podlimitné postupy spolu														
	Tovary		Služby		Stavebné práce		Spolu						Tovary		Služby		Stavebné práce		Spolu										
Predmet	Hodnota	Počet	Hodnota	Počet	Hodnota	Počet	Hodnota	Z	RD	Spolu	Zruš.	Zahr.	Hodnota	Počet	Hodnota	Počet	Hodnota	Počet	Hodnota	Z	RD	Spolu	Zruš.	Zahr.					
Subjekt	(000) Sk	počet	(000) Sk	počet	(000) Sk	počet	(000) Sk	v %	počet	počet	počet	v %	počet	počet	(000) Sk	počet	(000) Sk	počet	(000) Sk	počet	(000) Sk	v %	počet	počet	počet	v %	počet	počet	
Merná jednotka	(000) Sk	počet	(000) Sk	počet	(000) Sk	počet	(000) Sk	v %	počet	počet	počet	v %	počet	počet	(000) Sk	počet	(000) Sk	počet	(000) Sk	počet	(000) Sk	v %	počet	počet	počet	v %	počet	počet	
A	1	2	3	4	5	6	7	8	9	10	11	12	13	14	15	16	17	18	19	20	21	22	23	24	25	26	27	28	29
Smernica 2004/18/EC (Klasická smernica)																													
Štátna správa	596 348	26	2 347 917	91	4 056 462	5	7 000 727	30,5	113	9	122	70,5	21	10	670 786	51	2 926 999	293	4 438 038	17	8 035 823	24,6	346	15	361	31,9	33	14	
Územná samospráva	87 245	7	176 352	9	205 015	1	468 612	2,0	17	0	17	9,8	4	1	236 875	70	473 563	158	5 160 778	319	5 871 216	18,0	544	3	547	48,4	52	13	
Klasický sektor	683 593	33	2 524 269	100	4 261 477	6	7 469 339	32,5	130	9	139	80,3	25	11	907 661	121	3 400 562	451	9 598 816	336	13 907 039	42,5	890	18	908	80,3	85	27	
Smernica 2004/17/EC (Vybrané odvetvia)																													
Vybrané odvetvia	87 320	2	2 273 246	15	12 890 663	10	15 251 229	66,4	21	6	27	15,6	8	7	94 895	5	2 309 248	26	13 891 226	29	16 295 370	49,9	53	7	60	5,3	12	10	
Spolu	770 913	35	4 797 515	115	17 152 140	16	22 720 568	98,9	151	15	166	96,0	33	18	1 002 556	126	5 709 810	477	23 490 042	365	30 202 409	92,4	943	25	968	85,6	97	37	
Iný subjekt																													
Iný subjekt	244 481	5	17 015	2	0	0	261 496	1,1	7	0	7	4,0	4	1	311 789	30	171 195	56	2 003 363	77	2 486 347	7,6	160	3	163	14,4	19	13	
Spolu celkom	1 015 394	40	4 814 530	117	17 152 140	16	22 982 064	100,0	158	15	173	100,0	37	19	1 314 345	156	5 881 005	533	25 493 405	442	32 688 756	100,0	1 103	28	1 131	100,0	116	50	

Vysvetlivky

Národná mena: Sk (v tis. bez DPH, v bežných cenách)

Hodnota (Sk) nezahŕňa hodnotu zákaziek: uzavretých na základe rámcovej dohody, čiastkovej zmluvy, súťaže návrhov a koncesie

Z - zákazky bez RD, bez DNS a bez DkZ

RD - rámcová dohoda

Zahr. - počet postupov v ktorých boli úspešní uchádzači so sídlom zahraničí

Smernica 2004/18/EC (Klasická smernica)

Smernica 2004/17/EC (Vybrané odvetvia)

Iný subjekt - subjekt, ktorý nie je verejný obstarávateľ ani obstarávateľ podľa zákona



Úspešní uchádzači so sídlom v zahraničí za rok 2006

Príloha č. 10

Klasický sektor, vybrané odvetvia a iné subjekty

Úspešní uchádzači so sídlom v zahraničí za rok 2005 a 2006 podľa jednotlivých zoskupení EÚ, OECD a svet

Členská krajina: Slovensko

Národná mena: Sk

Rok		2005				2006						
Zoskupenie	Názov štátu	Postupy		Hodnota		Postupy		Porovnanie k r. 2005		Hodnota		Porovnanie k r. 2005
		počet	v %	v tis. Sk	v %	počet	v %	počet	v %	v tis. Sk	v %	v %
EÚ (25)	Belgicko	1	0,3	7 888	0,1	1	0,4	0	0,0	13 532	0,2	171,6
	Česká republika	218 (1)*	64,5	4 645 118	58,84	152 (1)*	68,4	-66	30,3	3 933 845	52,5	84,7
	Dánsko	4	1,2	104 474	1,32	1	0,4	-3	75,0	5 141	0,1	4,9
	Estónsko	2	0,6	3 823	0,05	0	0	-2	-100,0	0	0,0	0,0
	Fínsko	0	0	0	0	1	0,4	1	100,0	4 226	0,1	0,0
	Francúzsko	7	2,1	50 668	0,64	5	2,2	-2	28,6	924 122	12,3	1 823,9
	Holandsko	3	0,9	3 204	0,04	3	1,3	0	0,0	13 571	0,2	423,6
	Írsko	3	0,9	16 567	0,21	3	1,3	0	0,0	45 864	0,6	276,8
	Maďarsko	12	3,6	156 333	1,98	6	2,7	-6	-50,0	141 672	1,9	90,6
	Nemecko	32	9,5	389 285	4,93	17	7,7	-15	-46,9	247 758	3,3	63,6
	Poľsko	9	2,7	109 482	1,39	2	0,9	-7	-77,8	203 489	2,7	185,9
	Rakúsko	9 (1)*	2,7	304 565	3,86	15	6,8	6	-66,7	192 032	2,6	63,1
	Španielsko	1	0,3	1 800	0,02	2	0,9	1	100,0	413 001	5,5	22 944,5
	Švédsko	4	1,2	25 441	0,32	2	0,9	-2	-50,0	64 007	0,9	251,6
	Taliansko	4	1,2	5 335	0,07	2	0,9	-2	-50,0	5 466	0,1	102,5
Veľká Británia	12	3,6	1 690 742	21,42	5 (1)*	2,2	-7	-58,3	1 050 308	14,0	62,1	
EÚ-25		321 (2)*	95	7 514 725	95,19	217 (2)*	97,4	-104	-32,4	7 258 034	96,8	96,6
OECD	Japonsko	1	0,3	78 528	0,99	0	0	-1	-100,0	0	0	0,0
	Kanada	2	0,6	9 354	0,12	1	0,4	-1	-50,0	100 000	1,3	1 069,1
	USA	1	0,3	10 933	0,14	2	0,9	1	100,0	17 080	0,2	156,2
	Švajčiarsko /EFTA/	2	0,6	18 412	0,23	2	0,9	0	0,0	5 112	0,1	27,8
	Nórsko /EFTA/	2	0,6	6 950	0,09	0	0	-2	-100,0	0	0	0,0
OECD		327 (2)*	96,7	7 635 079	97,0	222 (2)*	99,6	-105	-32,1	7 380 226	98,4	96,7
Svet	Bulharsko	0	0	0	0	1	0,4	1	100,0	118 011	1,6	0,0
	Rusko	8	2,4	253 399	3,21	0	0,0	-8	-100,0	0	0,0	0,0
	Srbsko a Čierna Hora	1	0,3	2 470	0,03	0	0,0	-1	-100,0	0	0	0,0
Svet		9	2,7	255 869	3,24	1	0,4	-8	-100,0	118 011	1,6	46,1
Spolu celkom		338 (2)*	100	7 894 771	100	223 (2)*	100,0	-115	-34,0	7 498 237	100,0	95,0

* Údaj v zátvorke je počet postupov, v ktorých boli úspešní viacerí uchádzači so sídlom v zahraničí. V jednej súťaži boli úspešní uchádzači z ČR a z Nemecka a v druhej súťaži boli úspešní uchádzači z Kanady a z Veľkej Británie.



Štatistické vyhodnotenie verejného obstarávania za rok 2006

Klasický sektor a iné subjekty

Počet a hodnota verejného obstarávania podľa subjektu, postupu a predmetu zákazky - SPOLU

Členská krajina: Slovensko

Národná mena: Sk

Postupy	Nadlimitné postupy							Podlimitné postupy							Spolu										
	Hodnota		Z	RD	Spolu		Zruš.	Hodnota		Z	RD	Spolu		Zruš.	Hodnota		Z	RD	DNS	Spolu		DkZ	Zruš.	Zahr.	
Subjekt	(000) Sk	v %	počet	počet	počet	v %	počet	(000) Sk	v %	počet	počet	počet	v %	počet	(000) Sk	v %	počet	počet	počet	počet	v %	počet	počet	počet	
Merná jednotka	1	2	3	4	6	7	9	10	11	12	13	14	15	16	17	118	19	20	21	22	23	24	25	26	
A																									
Príloha IV Smernice 2004/18/EC																									
Minist. al. iný štátny orgán (§ 6,1a)	12 849 770	45,0	235	60	295	59,3	50	5 496 649	15,3	1 248	71	1 319	31,2	93	18 346 419	28,4	1 483	131	0	1 614	34,2	11	143	54	
Org. riadená verejným právom (§ 6,1d)	9 609 714	33,7	110	20	130	26,2	22	9 999 194	27,7	780	58	838	19,8	41	19 608 908	30,4	890	78	0	968	20,5	8	63	36	
Štátna správa	22 459 484	78,7	345	80	425	85,5	72	15 495 843	43,0	2 028	129	2 157	51,0	134	37 955 327	58,8	2 373	209	0	2 582	54,6	19	206	90	
Príloha III Smernice 2004/18/EC																									
Obec a vyšší územný celok (§ 6,1b; § 6,1c)	3 752 027	13,1	40	2	42	8,5	12	16 617 340	46,1	1 584	52	1 636	38,7	142	20 369 367	31,6	1 624	54	0	1 678	35,5	2	154	23	
Org. riadená verejným právom (§ 6,1d)	223 266	0,8	8	0	8	1,6	1	1 042 937	2,9	181	4	185	4,4	19	1 266 203	2,0	189	4	0	193	4,1	3	20	5	
Iný VO (§ 6,1e)	73 955	0,3	6	0	6	1,2	2	236 843	0,7	42	0	42	1,0	3	310 798	0,5	48	0	0	48	1,0	0	5	4	
Miestna samospráva	4 049 248	14,2	54	2	56	11,3	15	17 897 120	49,7	1 807	56	1 863	44,1	164	21 946 368	34,0	1 861	58	0	1 919	40,6	5	179	32	
Klasický sektor	26 508 732	92,9	399	82	481	96,8	87	33 392 963	92,7	3 835	185	4 020	95,1	298	59 901 695	92,8	4 234	267	0	4 501	95,3	24	385	122	
Iný subjekt																									
VO poskytuje dotáciu (§ 7)	285 470	1,0	8	0	8	1,6	5	2 546 965	7,1	190	5	195	4,6	18	2 832 435	4,4	198	5	0	203	4,3	1	23	14	
Dobrovoľne postupuje podľa zákona	1 736 831	6,1	6	2	8	1,6	3	64 058	0,2	7	6	13	0,3	0	1 800 889	2,8	13	8	0	21	0,4	0	3	2	
Iný subjekt	2 022 301	7,1	14	2	16	3,2	8	2 611 023	7,3	197	11	208	4,9	18	4 633 324	7,2	211	13	0	224	4,7	1	26	16	
Spolu celkom	28 531 033	100,0	413	84	497	100,0	95	36 003 986	100,0	4 032	196	4 228	100,0	316	64 535 019	100,0	4 445	280	0	4 725	100,0	25	411	138	

Vysvetlivky

Hodnota (Sk) nezahŕňa hodnotu zákaziek: uzavretých na základe rámcovej dohody, čiastkovej zmluvy, súťaže návrhov a koncesie

Z - zákazky bez RD, bez DNS a bez DkZ

RD - rámcová dohoda

DNS - dynamický nákupný systém

DkZ - dodatok k zmluve

Zahr. - počet postupov v ktorých boli úspešní uchádzači so sídlom zahraničí



Štatistické vyhodnotenie verejného obstarávania za rok 2006

Príloha č. 12

Klasický sektor a iné subjekty

Počet a hodnota verejného obstarávania podľa subjektu, postupu a predmetu zákazky - TOVARY

Členská krajina: Slovensko

Národná mena: Sk

Postupy	Nadlimitné postupy							Podlimitné postupy							Spolu Tovary										
	Hodnota		Z	RD	Spolu		Zruš.	Hodnota		Z	RD	Spolu		Zruš.	Hodnota		Z	RD	DNS	Spolu		DkZ	Zruš.	Zahr.	
	(000) Sk	v %	počet	počet	počet	v %	počet	(000) Sk	v %	počet	počet	počet	v %	počet	(000) Sk	v %	počet	počet	počet	počet	v %	počet	počet	počet	
Merná jednotka	1	2	3	4	6	7	9	10	11	12	13	14	15	16	17	118	19	20	21	22	23	24	25	26	
Príloha IV Smernice 2004/18/EC																									
Minist. al. iný štátny orgán vrát. útvarov (§ 6,1a)	5 574 242	50,8	66	47	113	52,3	21	1 152 216	28,7	428	50	478	30,6	32	6 726 458	44,9	494	97	0	591	33,2	2	53	28	
Org. riadená verejným právom (§ 6,1d)	3 060 483	27,9	60	13	73	33,8	14	1 493 919	37,2	512	48	560	35,9	29	4 554 402	30,4	572	61	0	633	35,6	5	43	20	
Štátna správa	8 634 725	78,7	126	60	186	86,1	35	2 646 135	65,9	940	98	1 038	66,5	61	11 280 860	75,3	1 066	158	0	1 224	68,8	7	96	48	
Príloha III Smernice 2004/18/EC																									
Obec a vyšší územný celok (§ 6,1b; § 6,1c)	341 546	3,1	10	0	10	4,6	3	908 968	22,6	329	21	350	22,4	23	1 250 514	8,3	339	21	0	360	20,2	0	26	7	
Org. riadená verejným právom (§ 6,1d)	48 094	0,4	2	0	2	0,9	1	277 674	6,9	110	3	113	7,2	10	325 768	2,2	112	3	0	115	6,5	1	11	3	
Iný VO (§ 6,1e)	73 955	0,7	6	0	6	2,8	2	30 110	0,8	11	0	11	0,7	1	104 065	0,7	17	0	0	17	1,0	0	3	3	
Miestna samospráva	463 595	4,2	18	0	18	8,3	6	1 216 752	30,3	450	24	474	30,3	34	1 680 347	11,2	468	24	0	492	27,7	1	40	13	
Klasický sektor	9 098 320	82,9	144	60	204	94,4	41	3 862 887	96,2	1 390	122	1 512	96,8	95	12 961 207	86,5	1 534	182	0	1 716	96,5	8	136	61	
Iný subjekt																									
VO poskytuje dotáciu (§ 7)	268 455	2,4	6	0	6	2,8	4	90 810	2,3	38	1	39	2,5	3	359 265	2,4	44	1	0	45	2,5	1	7	6	
Dobrovoľne postupuje podľa zákona	1 608 288	14,7	5	1	6	2,8	3	60 042	1,5	5	6	11	0,7	0	1 668 330	11,1	10	7	0	17	1,0	0	3	2	
Iný subjekt	1 876 743	17,1	11	1	12	5,6	7	150 852	3,8	43	7	50	3,2	3	2 027 595	13,5	54	8	0	62	3,5	1	10	8	
Spolu celkom	10 975 063	100,0	155	61	216	100,0	48	4 013 739	100,0	1 433	129	1 562	100,0	98	14 988 802	100,0	1 588	190	0	1 778	100,0	9	146	69	

Vysvetlivky

Hodnota (Sk) nezahŕňa hodnotu zákaziek: uzavretých na základe rámcovej dohody, čiastkovej zmluvy, súťaže návrhov a koncesie

Z - zákazky bez RD, bez DNS a bez DkZ

RD - rámcová dohoda

DNS - dynamický nákupný systém

DkZ - dodatok k zmluve

Zahr. - počet postupov v ktorých boli úspešní uchádzači so sídlom zahraničí



Štatistické vyhodnotenie verejného obstarávania za rok 2006

Príloha č. 13

Klasický sektor a iné subjekty

Počet a hodnota verejného obstarávania podľa subjektu, postupu a predmetu zákazky - SLUŽBY

Členská krajina: Slovensko

Národná mena: Sk

Postupy	Nadlimitné postupy							Podlimitné postupy							Spolu služby										
	Hodnota		Z	RD	Spolu		Zruš.	Hodnota		Z	RD	Spolu		Zruš.	Hodnota		Z	RD	DNS	Spolu		DkZ	Zruš.	Zahr.	
Subjekt	(000) Sk	v %	počet	počet	počet	v %	počet	(000) Sk	v %	počet	počet	počet	v %	počet	(000) Sk	v %	počet	počet	počet	počet	v %	počet	počet	počet	
Merná jednotka	1	2	3	4	6	7	9	10	11	12	13	14	15	16	17	118	19	20	21	22	23	24	25	26	
A																									
Príloha IV Smernice 2004/18/EC																									
Minist. al. iný štátny orgán vrát. útvarov (§ 6,1a)	5 640 918	55,6	165	13	178	66,5	28	1 679 566	53,3	649	14	663	52,6	49	7 320 484	55,0	814	27	0	841	55,0	9	77	23	
Org. riadená verejným právom (§ 6,1d)	1 981 924	19,5	45	7	52	19,4	7	445 762	14,2	152	7	159	12,6	9	2 427 686	18,3	197	14	0	211	13,8	3	16	12	
Štátna správa	7 622 842	75,1	210	20	230	85,9	35	2 125 328	67,5	801	21	822	65,2	58	9 748 170	73,3	1 011	41	0	1 052	68,8	12	93	35	
Príloha III Smernice 2004/18/EC																									
Obec a vyšší územný celok (§ 6,1b; § 6,1c)	2 210 339	21,8	27	1	28	10,5	8	691 824	22,0	307	10	317	25,1	27	2 902 163	21,8	334	11	0	345	22,6	2	35	4	
Org. riadená verejným právom (§ 6,1d)	175 172	1,7	6	0	6	2,2	0	126 510	4,0	41	0	41	3,3	7	301 682	2,3	47	0	0	47	3,0	2	7	0	
Iný VO (§ 6,1e)	0	0,0	0	0	0	0,0	0	42 203	1,3	21	0	21	1,6	1	42 203	0,3	21	0	0	21	1,4	0	1	1	
Miestna samospráva	2 385 511	23,5	33	1	34	12,7	8	860 537	27,3	369	10	379	30,0	35	3 246 048	24,4	402	11	0	413	27,0	4	43	5	
Klasický sektor	10 008 353	98,6	243	21	264	98,6	43	2 985 865	94,8	1 170	31	1 201	95,2	93	12 994 218	97,7	1 413	52	0	1 465	95,8	16	136	40	
Iný subjekt																									
VO poskytuje dotáciu (§ 7)	17 015	0,2	2	0	2	0,7	0	160 247	5,1	56	3	59	4,7	4	177 262	1,3	58	3	0	61	4,0	0	4	4	
Dobrovoľne postupuje podľa zákona	128 543	1,3	1	1	2	0,7	0	3 500	0,1	1	0	1	0,1	0	132 043	1,0	2	1	0	3	0,2	0	0	0	
Iný subjekt	145 558	1,4	3	1	4	1,4	0	163 747	5,2	57	3	60	4,8	4	309 305	2,3	60	4	0	64	4,2	0	4	4	
Spolu celkom	10 153 911	100,0	246	22	268	100,0	43	3 149 612	100,0	1 227	34	1 261	100,0	97	13 303 523	100,0	1 473	56	0	1 529	100,0	16	140	44	

Vysvetlivky

Hodnota (Sk) nezahŕňa hodnotu zákaziek: uzavretých na základe rámcovej dohody, čiastkovej zmluvy, súťaže návrhov a koncesie

Z - zákazky bez RD, bez DNS a bez DkZ

RD - rámcová dohoda

DNS - dynamický nákupný systém

DkZ - dodatok k zmluve

Zahr. - počet postupov v ktorých boli úspešní uchádzači so sídlom zahraničí



Štatistické vyhodnotenie verejného obstarávania za rok 2006

Príloha č. 14

Klasický sektor a iné subjekty

Počet a hodnota verejného obstarávania podľa subjektu, postupu a predmetu zákazky - STAVEBNÉ PRÁCE

Členská krajina: Slovensko

Národná mena: Sk

Postupy	Nadlimitné postupy							Podlimitné postupy							Spolu stavebné stavebné práce										
	Hodnota		Z	RD	Spolu		Zruš.	Hodnota		Z	RD	Spolu		Zruš.	Hodnota		Z	RD	DNS	Spolu		DkZ	Zruš.	Zahr.	
Subjekt	(000) Sk	v %	počet	počet	počet	v %	počet	(000) Sk	v %	počet	počet	počet	v %	počet	(000) Sk	v %	počet	počet	počet	počet	v %	počet	počet	počet	
Merná jednotka	1	2	3	4	6	7	9	10	11	12	13	14	15	16	17	118	19	20	21	22	23	24	25	26	
Príloha IV Smernice 2004/18/EC																									
Minist. al. iný štátny orgán (§ 6,1a)	1 634 610	22,1	4	0	4	30,8	1	2 664 866	9,2	171	7	178	12,6	12	4 299 476	11,9	175	7	0	182	12,9	0	13	3	
Org. riadená verejným právom (§ 6,1d)	4 567 308	61,7	5	0	5	38,4	1	8 059 513	27,9	116	3	119	8,5	3	12 626 821	34,8	121	3	0	124	8,7	0	4	4	
Štátna správa	6 201 918	83,8	9	0	9	69,2	2	10 724 379	37,2	287	10	297	21,1	15	16 926 297	46,7	296	10	0	306	21,6	0	17	7	
Príloha III Smernice 2004/18/EC																									
Obec a vyšší územný celok (§ 6,1b; § 6,1c)	1 200 142	16,2	3	1	4	30,8	1	15 016 548	52,1	948	21	969	69,0	92	16 216 690	44,7	951	22	0	973	68,6	0	93	12	
Org. riadená verejným právom (§ 6,1d)	0	0,0	0	0	0	0,0	0	638 753	2,2	30	1	31	2,2	2	638 753	1,8	30	1	0	31	2,2	0	2	2	
Iný VO (§ 6,1e)	0	0,0	0	0	0	0,0	0	164 530	0,6	10	0	10	0,7	1	164 530	0,5	10	0	0	10	0,7	0	1	0	
Miestna samospráva	1 200 142	16,2	3	1	4	30,8	1	15 819 831	54,9	988	22	1 010	71,9	95	17 019 973	47,0	991	23	0	1 014	71,5	0	96	14	
Klasický sektor	7 402 060	100,0	12	1	13	100,0	3	26 544 210	92,0	1 275	32	1 307	93,0	110	33 946 270	93,7	1 287	33	0	1 320	93,1	0	113	21	
Iný subjekt																									
VO poskytuje dotáciu (§ 7)	0	0,0	0	0	0	0,0	1	2 295 908	8,0	96	1	97	6,9	11	2 295 908	6,3	96	1	0	97	6,8	0	12	4	
Dobrovoľne postupuje podľa zákona	0	0,0	0	0	0	0,0	0	516	0,0	1	0	1	0,1	0	516	0,0	1	0	0	1	0,1	0	0	0	
Iný subjekt	0	0,0	0	0	0	0,0	1	2 296 424	8,0	97	1	98	7,0	11	2 296 424	6,3	97	1	0	98	6,9	0	12	4	
Spolu celkom	7 402 060	100,0	12	1	13	100,0	4	28 840 634	100,0	1 372	33	1 405	100,0	121	36 242 694	100,0	1 384	34	0	1 418	100,0	0	125	25	

Vysvetlivky

Hodnota (Sk) nezahŕňa hodnotu zákaziek: uzavretých na základe rámcovej dohody, čiastkovej zmluvy, súťaže návrhov a koncesie

Z - zákazky bez RD, bez DNS a bez DkZ

RD - rámcová dohoda

DNS - dynamický nákupný systém

DkZ - dodatok k zmluve

Zahr. - počet postupov v ktorých boli úspešní uchádzači so sídlom zahraničí



Štatistické vyhodnotenie verejného obstarávania za rok 2006

Príloha č. 15

Klasický sektor a iné subjekty

Rokovacie konanie bez zverejnenia (RKBZ) podľa odôvodnenia použitia a podľa subjektu

Členská krajina: Slovensko

Národná mena: Sk

Zákon č. 25/2006 Z. z. § 58 Zákon č. 523/2003 Z. z. § 66	ods. 1 písm. a)		ods. 1 písm. b)		ods. 1 písm. c)		ods. 1 písm. d)		ods. 1 písm. e)		ods. 1 písm. h)		ods. 1 písm. i)		ods. 1 písm. j)						Spolu bez "ČZ"			
	Hodnota	Počet	Hodnota	Počet	Hodnota	Počet	Hodnota	Počet	Hodnota	Počet	Hodnota	Počet	Hodnota	Počet	Hodnota	Počet	Hodnota	Počet	Hodnota	Počet	Hodnota	Počet	Hodnota	Počet
Merná jednotka	(000) Sk	počet	(000) Sk	počet	(000) Sk	počet	(000) Sk	počet	(000) Sk	počet	(000) Sk	počet	(000) Sk	počet	(000) Sk	počet	(000) Sk	počet	(000) Sk	počet	(000) Sk	počet	(000) Sk	počet
A	1	2	3	4	5	6	7	8	9	10	15	16	17	18	19	20	21	22	23	24	25	26	27	29
Príloha IV Smernice 2004/18/EC																								
Minist. al. iný štátny orgán (§ 6,1a)	473 229	38	2 479 548	126	448 488	55	99 264	26	12 025	8	49 404	3	682 533	8	150 781	88	1 370 248	34	0	0	39 830	23	5 805 350	409
Org. riadená verejným právom (§ 6,1d)	78 736	15	1 043 729	119	1 206 501	37	21 623	10	80 497	17	0	0	58 962	3	72 828	15	0	0	0	0	20 463	8	2 583 339	224
Štátna správa	551 965	53	3 523 277	245	1 654 989	92	120 887	36	92 522	25	49 404	3	741 495	11	223 609	103	1 370 248	34	0	0	60 293	31	8 388 689	633
Príloha III Smernice 2004/18/EC																								
Obec a vyšší územný celok	527 153	36	477 427	53	860 593	40	5 194	2	0	0	4 000	1	74 742	8	414 793	28	0	0	48 792	3	19 634	8	2 432 328	179
Org. riadená verejným právom (§ 6,1d)	17 799	7	44 889	8	450 109	17	0	0	0	0	0	0	6 435	1	15 725	6	0	0	0	0	5 340	2	540 297	41
Iný VO (§ 6,1e)	1 556	1	10 172	4	43 730	5	0	0	0	0	0	0	0	0	0	0	0	0	0	0	0	0	55 458	10
Miestna samospráva	546 508	44	532 488	65	1 354 432	62	5 194	2	0	0	4 000	1	81 177	9	430 518	34	0	0	48 792	3	24 974	10	3 028 083	230
Klasický sektor	1 098 473	97	4 055 765	310	3 009 421	154	126 081	38	92 522	25	53 404	4	822 672	20	654 127	137	1 370 248	34	48 792	3	85 267	41	11 416 772	863
Iný subjekt																								
VO poskytujú dotáciu (§ 7)	299 734	8	14 530	5	12 143	4	0	0	16 467	2	0	0	0	0	0	0	0	0	0	0	643	1	343 517	20
Dobrovoľne postupuje podľa zákona	0	0	25 500	4	23 523	1	0	0	0	0	0	0	0	0	4 016	2	0	0	0	0	583 309	6	636 348	13
Iný subjekt	299 734	8	40 030	9	35 666	5	0	0	16 467	2	0	0	0	4 016	2	0	0	0	0	583 952	7	979 865	33	
Spolu celkom	1 398 207	105	4 095 795	319	3 045 087	159	126 081	38	108 989	27	53 404	4	822 672	20	658 143	139	1 370 248	34	48 792	3	669 219	48	12 396 637	896

Vysvetlivky

Národná mena: Sk (v tis. bez DPH, v bežných cenách)

Príloha III - Zoznam inštitúcií a kategórie inštitúcií, ktoré sa spravujú verejným právom, uvedené v druhom pododseku čl. 1 ods. 9 Smernice 2004/18/EC

Príloha IV - Orgány ústrednej štátnej správy podľa Smernice 2004/18/EC

Podmienky použitia rokovacieho konania bez zverejnenia (RKBZ) podľa:

§ 58 ods. 1 písm. a) až j) zákona č. 25/2006 Z. z. o verejnom obstarávaní a o zmene a doplnení niektorých zákonov v znení neskorších predpisov;

§ 66 ods. 1 písm. a) až i) a § 66 ods. 2 písm. a) až e) zákona č. 575/2001 Z. z. o organizácii vlády a organizácii ústrednej štátnej správy v znení neskorších predpisov.

RKBZ bez "ČZ" - rokovacie konanie bez zverejnenia bez zákaziek uzavretých na základe rámcovej dohody a čiastkových zmlúv

**Klasický sektor a iné subjekty**

Počet a hodnota verejného obstarávania podľa typu verejného obstarávateľa a predmetu

Členská krajina: Slovensko

Národná mena: Sk

Postupy	Nadlimitné postupy						Podlimitné postupy						Spolu tovary, služby a stavebné práce							
	Hodnota		Z	RD	Spolu		Hodnota		Z	RD	Spolu		Hodnota		Z	RD	DNS	Spolu		DkZ
Subjekt	(000) Sk	v %	počet	počet	počet	v %	(000) Sk	v %	počet	počet	počet	v %	(000) Sk	v %	počet	počet	počet	počet	v %	počet
Merná jednotka	1	2	3	4	6	7	8	9	10	11	12	13	14	15	16	17	18	19	20	21
A																				
Príloha IV Smernice 2004/18/EC																				
Minist. al. iný štátny orgán vrát. útvarov (§ 6,1a)	2 105 103	80,2	18	3	21	80,8	134 357	16,8	33	0	33	29,5	2 239 460	65,4	51	3	0	54	39,1	0
Org. riadená verejným právom (§ 6,1d)	478 878	18,2	3	0	3	11,5	153 861	19,2	32	1	33	29,5	632 739	18,5	35	1	0	36	26,1	0
Štátna správa	2 583 981	98,5	21	3	24	92,3	288 218	36,0	65	1	66	58,9	2 872 199	83,8	86	4	0	90	65,2	0
Príloha III Smernice 2004/18/EC																				
Obec a vyšší územný celok (§ 6,1b; § 6,1c)	0	0,0	0	0	0	0,0	385 152	48,1	23	0	23	20,5	385 152	11,2	23	0	0	23	16,7	0
Regionálna alebo miestna agentúra/úrad	0	0,0	0	0	0	0,0	0	0,0	0	0	0	0,0	0	0,0	0	0	0	0	0,0	0
Org. riadená verejným právom (§ 6,1d)	0	0,0	0	0	0	0,0	19 650	2,5	5	0	5	4,5	19 650	0,6	5	0	0	5	3,6	0
Iný VO (§ 6,1e)	23 892	0,9	1	0	1	3,8	6 242	0,8	3	0	3	2,7	30 134	0,9	4	0	0	4	2,9	0
Miestna samospráva	23 892	0,9	1	0	1	3,8	411 044	51,3	31	0	31	27,7	434 936	12,7	32	0	0	32	23,2	0
Klasický sektor	2 607 873	99,4	22	3	25	96,2	699 262	87,2	96	1	97	86,6	3 307 135	96,5	118	4	0	122	88,4	0
Iný subjekt																				
VO poskytuje dotáciu (§ 7)	16 188	0,6	1	0	1	3,8	88 197	11,0	13	0	13	11,6	104 385	3,0	14	0	0	14	10,1	0
Dobrovoľne postupuje podľa zákona	0	0,0	0	0	0	0,0	14 000	1,7	0	2	2	1,8	14 000	0,4	0	2	0	2	1,4	0
Spolu Iný subjekt	16 188	0,6	1	0	1	3,8	102 197	12,8	13	2	15	13,4	118 385	3,5	14	2	0	16	11,6	0
Spolu celkom	2 624 061	100,0	23	3	26	100,0	801 459	100,0	109	3	112	100,0	3 425 520	100,0	132	6	0	138	100,0	0

Vysvetlivky

Hodnota (Sk) nezahŕňa hodnotu zákaziek: uzavretých na základe rámcovej dohody, čiastkovej zmluvy, súťaže návrhov a koncesie.

Z - zákazky bez RD, bez DNS a bez DkZ

RD - rámcová dohoda

DNS - dynamický nákupný systém

DkZ - dodatok k zmluve

VO - verejný obstarávateľ

Príloha III - Zoznam inštitúcií a kategórie inštitúcií, ktoré sa spravujú verejným právom, uvedené v druhom pododseku čl. 1 ods. 9 Smernice 2004/18/EC

Príloha IV - Orgány ústrednej štátnej správy

Iný subjekt - subjekt, ktorý nie je verejný obstarávateľ ani obstarávateľ podľa zákona



Úspešní uchádzači so sídlom v zahraničí za rok 2006

Klasický sektor**Klasický sektor podľa krajiny, predmetu, postupu a zoskupení EÚ, OECD a svet****Členská krajina: Slovensko****Národná mena: Sk**

Predmet/Postupy	Tovary		Služby		Stavebné práce		Nadlimitné		Podlimitné		Spolu tovary, služby a stav. práce				
	Hodnota	Poč.	Hodnota	Poč.	Hodnota	Poč.	Hodnota	Poč.	Hodnota	Poč.	Hodnota	Z	RD	Spolu	
Merná jednotka	(000) Sk	počet	(000) Sk	počet	(000) Sk	počet	(000) Sk	počet	(000) Sk	počet	(000) Sk	počet	počet	počet	v %
A	1	3	1	3	1	3	1	3	5	7	9	11	12	13	14
Belgicko	0	0	13 532	1	0	0	13 532	1	0	0	13 532	1	0	1	0,8
Česká republika	330 828	7	69 419	5	462 173	1	862 420	13	633 419	76	1 495 839	86	3	89	73,0
Dánsko	0	0	0	0	0	0	0	0	5 141	1	5 141	1	0	1	0,8
Fínsko	0	0	0	0	0	0	0	0	4 226	1	4 226	1	0	1	0,8
Francúzsko	0	0	0	0	655 183	1	655 183	1	0	0	655 183	1	0	1	0,8
Holandsko	0	0	0	0	0	0	0	0	5 881	1	5 881	1	0	1	0,8
Írsko	0	0	0	0	0	0	0	0	5 340	2	5 340	2	0	2	1,6
Maďarsko	49 600	1	35 000	1	0	0	84 600	2	1 100	1	85 700	2	1	3	2,5
Nemecko	9 221	1	0	0	0	0	9 221	1	17 486	5	26 707	6	0	6	4,9
Rakúsko	2 500	1	14 794	2	0	0	17 294	3	14 354	5	31 648	8	0	8	6,6
Španielsko	0	0	0	0	0	0	0	0	1 462	1	1 462	1	0	1	0,8
Švédsko	0	0	8 822	1	0	0	8 822	1	0	0	8 822	1	0	1	0,8
Veľká Británia	937 050	1	7 061	1	0	0	944 111	2	1 350	1	945 461	3	0	3	2,5
EÚ- 25	1 329 199	11	148 628	11	1 117 356	2	2 595 183	24	689 759	94	3 284 942	114	4	118	96,7
USA	0	0	12 689	1	0	0	12 689	1	4 391	1	17 080	2	0	2	1,6
Švajčiarsko	0	0	0	0	0	0	0	0	5 112	2	5 112	2	0	2	1,6
OECD	1 329 199	11	161 317	12	1 117 356	2	2 607 872	25	699 262	97	3 307 134	118	4	122	100,0
Svet	0	0	0	0	0	0	0	0	0	0	0	0	0	0	0,0
Spolu	1 329 199	11	161 317	12	1 117 356	2	2 607 872	25	699 262	97	3 307 134	118	4	122	100,0

Vysvetlivky

Hodnota (Sk) nezahŕňa hodnotu zákaziek uzavretých na základe rámcovej dohody, čiastkovej zmluvy, súťaže návrhov a koncesie

Prílohy I až X Smernice 2004/17/EC (Vybrané odvetvia)

Z - zákazky bez RD

RD - rámcová dohoda



Vybrané odvetvia

Počet a hodnota verejného obstarávania podľa subjektu, postupu a predmetu zákazky

Členská krajina: Slovensko

Národná mena: Sk

Predmet	TOVARY				STAVEBNÉ PRÁCE				SLUŽBY				SPOLU							
	Nadlimitné		Podlimitné	Spolu	Nadlimitné		Podlimitné	Spolu	Nadlimitné		Podlimitné	Spolu	Nadlimitné		Podlimitné		Spolu		Zruš.	Zahr.
Postupy	Hodnota	Postup	Hodnota	Hodnota	Hodnota	Postup	Hodnota	Hodnota	Hodnota	Postup	Hodnota	Hodnota	Hodnota	Postup	Hodnota	Postup	Hodnota	Postup	Postup	Postup
Subjekt	Hodnota	Postup	Hodnota	Hodnota	Hodnota	Postup	Hodnota	Hodnota	Hodnota	Postup	Hodnota	Hodnota	Hodnota	Postup	Hodnota	Postup	Hodnota	Postup	Postup	Postup
	v tis. Sk	Počet	v tis. Sk	v tis. Sk	v tis. Sk	Počet	v tis. Sk	v tis. Sk	v tis. Sk	Počet	v tis. Sk	v tis. Sk	v tis. Sk	Počet	v tis. Sk		v tis. Sk	Počet	Počet	Počet
Prílohy I až X Smernice 2004/17/EC (Vybrané odvetvia)																				
I	371 610	8	243 331	614 941	519 832	1	339 960	859 792	1 066 231	9	306 213	1 372 444	1 957 673	18	889 504	170	2 847 177	188	30	14
II	1 523 816	25	547 341	2 071 157	2 162 742	9	756 084	2 918 826	1 331 876	14	464 973	1 796 848	5 018 434	48	1 768 398	247	6 786 831	295	26	27
III	281 637	6	158 312	439 949	7 634 301	7	1 330 676	8 964 977	1 117 371	12	165 128	1 282 499	9 033 309	25	1 654 116	109	10 687 425	134	21	14
IV	997 507	7	128 686	1 126 193	5 152 247	4	276 461	5 428 708	7 671 694	23	88 228	7 759 922	13 821 448	34	493 375	54	14 314 823	88	6	5
V	1 191 318	9	84 953	1 276 271	0	0	223 186	223 186	137 482	3	67 790	205 272	1 328 800	12	375 929	27	1 704 729	39	3	7
VI	0	0	0	0	0	0	0	0	0	0	0	0	0	0	0	0	0	0	0	0
VII	0	0	14 386	14 386	0	0	60 276	60 276	0	0	21 551	21 551	0	0	96 213	9	96 213	9	4	4
VIII	0	0	0	0	0	0	0	0	0	0	0	0	0	0	0	0	0	0	0	0
IX	0	0	0	0	0	0	0	0	0	0	0	0	0	0	0	0	0	0	0	0
X	333 090	3	104 357	437 447	0	0	52 121	52 121	209 864	3	70 730	280 594	542 954	6	227 208	37	770 162	43	5	14
Spolu	4 698 978	58	1 281 366	5 980 344	15 469 122	21	3 038 764	18 507 886	11 534 518	64	1 184 613	12 719 130	31 702 618	143	5 504 743	653	37 207 361	796	95	85

Prílohy I až X Smernice 2004/17/EC (Vybrané odvetvia)

- I Výroba, preprava a distribúcia plynu a tepla
- II Výroba, preprava a rozvod elektrickej energie
- III Výroba, preprava a distribúcia pitnej vody
- IV Železničné služby
- V Mestská doprava (železničná, električková, trolejbusová a autobusová)

- VI Poštové služby
- VII Prieskum a ťažba ropy a plynu
- VIII Prieskum a ťažba uhlia a iných tuhých palív
- IX Prístavy námorné a vnútrozemské alebo iné terminálové zariadenia
- X Letiskové zariadenia

Vysvetlivky

Národná mena: Sk (v tis. bez DPH, v bežných cenách)

Hodnota (Sk) nezahŕňa hodnotu zákaziek: uzavretých na základe rámcovej dohody, čiastkovej zmluvy, súťaže návrhov a koncesie

Zahr. - počet postupov v ktorých boli úspešní uchádzači so sídlom zahraničí



Štatistické vyhodnotenie verejného obstarávania za rok 2006

Vybrané odvetvia

Rokovacie konanie bez zverejnenia (RKBZ) podľa odôvodnenia použitia a typu obstarávateľa

Členská krajina: Slovensko

Národná mena: Sk

Zákon č. 25/2006 Z. z. § 88 Zákon č. 523/2003 Z. z. § 66	ods. 1 písm. a)		ods. 1 písm. c)		ods. 1 písm. d)		ods. 1 písm. e)		ods. 1 písm. f)		ods. 1 písm. g)		ods. 1 písm. j)		ods. 2 písm. b)		Spolu bez "ČZ"					
	Hodnota	Počet	Hodnota	Počet	Hodnota	Počet	Hodnota	Počet	Hodnota	Počet	Hodnota	Počet	Hodnota	Počet	Hodnota	Počet	Hodnota	Počet	Hodnota	v %	Počet	v %
Subjekt	(000) Sk	počet	(000) Sk	počet	(000) Sk	počet	(000) Sk	počet	(000) Sk	počet	(000) Sk	počet	(000) Sk	počet	(000) Sk	počet	(000) Sk	počet	(000) Sk	v %	počet	v %
Merná jednotka	1	2	5	6	7	8	9	10	11	12	13	14	15	16	17	18	19	20	21	22		
A																						
Prílohy I až X Smernice 2004/17/EC (Vybrané odvetvia)																						
I	Výroba, preprava a distribúcia plynu a tepla	659 775	16	339 827	23	5 900	1	0	0	13 726	16	38 629	11	3 510	3	10 018	2	1 071 385	12,8	72	20,7	
II	Výroba, preprava a rozvod elektrickej energie	76 314	5	1 260 588	93	105 742	9	11 297	2	187 977	13	574 738	29	20 561	3	7 300	3	2 244 517	26,8	157	45,2	
III	Výroba, preprava a distribúcia pitnej vody	131 398	3	68 828	13	23 177	15	0	0	0	0	51 568	5	0	0	9 502	1	284 473	3,4	37	10,7	
IV	Železničné služby	16 777	9	4 196 464	28	93 688	3	0	0	0	0	0	0	27 424	3	4 000	1	4 338 353	51,7	44	12,7	
V	Mestská doprava (želez., električ., trolej. a autobus.)	4 000	1	41 737	3	0	0	18 499	1	0	0	7 248	3	12 337	2	0	0	83 821	1,0	10	2,9	
VI	Poštové služby	0	0	0	0	0	0	0	0	0	0	0	0	0	0	0	0	0	0,0	0	0,0	
VII	Prieskum a ťažba ropy a plynu	5 997	1	5 051	3	0	0	0	0	0	0	15 099	1	0	0	11 494	1	37 641	0,4	6	1,7	
VIII	Prieskum a ťažba uhlia a iných tuhých palív	0	0	0	0	0	0	0	0	0	0	0	0	0	0	0	0	0	0,0	0	0,0	
IX	Prístavy námor. a vnútrozem. al. iné terminál. zar.	0	0	0	0	0	0	0	0	0	0	0	0	0	0	0	0	0	0,0	0	0,0	
X	Letiskové zariadenia	156 000	1	96 322	8	20 000	1	0	0	8 148	3	0	0	0	0	42 514	8	322 984	3,9	21	6,1	
Spolu celkom		1 050 261	36	6 008 817	171	248 507	29	29 796	3	209 851	32	687 282	49	63 832	11	84 828	16	8 383 174	100,0	347	100,0	

Vysvetlivky

Národná mena: Sk (v tis. bez DPH, v bežných cenách)

I až X: prílohy Smernice 2004/17/EC

Podmienky použitia rokovacieho konania bez zverejnenia (RKBZ) podľa:

§ 88 ods. 1 písm. a) až l) podľa zákona č. 25/2006 Z. z. o verejnom obstarávaní a o zmene a doplnení niektorých zákonov v znení neskorších predpisov;

§ 66 ods. 1 písm. a) až i) a § 66 ods. 2 písm. a) až e) podľa zákona č. 523/2001 Z. z. o verejnom obstarávaní a o zmene zákona č. 575/2001 Z. z. o organizácii vlády a organizácii ústrednej štátnej správy v znení neskorších predpisov.

RKBZ bez "ČZ" - rokovacie konanie bez zverejnenia bez zákaziek: uzavretých na základe rámcovej dohody a čiastkových zmlúv.



Úspešní uchádzači so sídlom v zahraničí za rok 2006

Príloha č. 20

Vybrané odvetvia

Počet a hodnota verejného obstarávania podľa predmetu zákazky a postupu

Členská krajina: Slovensko

Národná mena: Sk

Predmet	TOVARY				STAVEBNÉ PRÁCE				SLUŽBY				SPOLU					
	Nadlimitné		Podlimitné	Spolu	Nadlimitné		Podlimitné	Spolu	Nadlimitné		Podlimitné	Spolu	Nadlimitné		Podlimitné	Spolu		
Postupy	Hodnota	Postup	Hodnota	Hodnota	Hodnota	Postup	Hodnota	Hodnota	Hodnota	Postup	Hodnota	Hodnota	Hodnota	Postup	Hodnota	Postup	Hodnota	Postup
Subjekt	Hodnota	Postup	Hodnota	Hodnota	Hodnota	Postup	Hodnota	Hodnota	Hodnota	Postup	Hodnota	Hodnota	Hodnota	Postup	Hodnota	Postup	Hodnota	Postup
	v tis. Sk	Počet	v tis. Sk	v tis. Sk	v tis. Sk	Počet	v tis. Sk	v tis. Sk	v tis. Sk	Počet	v tis. Sk	v tis. Sk	v tis. Sk	Počet	v tis. Sk		v tis. Sk	Počet
Prílohy I až X Smernice 2004/17/EC (Vybrané odvetvia)																		
I	27 123	2	11 653	38 778	0	0	18 690	18 690	797 659	4	6 626	804 289	824 783	6	36 969	8	861 752	14
II	91 593	2	63 566	155 161	411 539	1	1 903	413 443	273 088	3	26 570	299 661	776 220	6	92 039	21	868 259	27
III	0	0	5 649	5 649	842 780	1	0	842 781	215 289	6	41 708	257 003	1 058 069	7	47 357	7	1 105 426	14
IV	0	0	5 655	5 655	0	0	55 185	55 185	122 403	1	1 927	124 331	122 403	1	62 767	4	185 170	5
V	544 909	3	20 000	564 912	0	0	0	0	0	0	32 870	32 870	544 909	3	52 870	4	597 779	7
VI	0	0	0	0	0	0	0	0	0	0	0	0	0	0	0	0	0	0
VII	0	0	13 396	13 396	0	0	4 280	4 280	0	0	15 099	15 099	0	0	32 774	4	32 774	4
VIII	0	0	0	0	0	0	0	0	0	0	0	0	0	0	0	0	0	0
IX	0	0	0	0	0	0	0	0	0	0	0	0	0	0	0	0	0	0
X	333 090	3	25 901	358 994	0	0	0	0	24 939	1	37 628	62 568	358 029	4	63 528	10	421 557	14
Spolu	996 715	10	145 820	1 142 545	1 254 319	2	80 058	1 334 379	1 433 378	15	162 428	1 595 821	3 684 413	27	388 304	58	4 072 717	85

Prílohy I až X Smernice 2004/17/EC (Vybrané odvetvia)

- | | | | |
|-----|---|------|--|
| I | Výroba, preprava a distribúcia plynu a tepla | VI | Poštové služby |
| II | Výroba, preprava a rozvod elektrickej energie | VII | Prieskum a ťažba ropy a plynu |
| III | Výroba, preprava a distribúcia pitnej vody | VIII | Prieskum a ťažba uhlia a iných tuhých palív |
| IV | Železničné služby | IX | Pristavy námorné a vnútrozemské alebo iné terminálové zariadenia |
| V | Mestská doprava (železničná, električková, trolejbusová a autobusová) | X | Letiskové zariadenia |

Vysvetlivky

Národná mena: Sk (v tis. bez DPH, v bežných cenách)

Hodnota (Sk) nezahŕňa hodnotu zákaziek: uzavretých na základe rámcovej dohody, čiastkovej zmluvy, súťaže návrhov a koncesie



Úspešní uchádzači so sídlom v zahraničí za rok 2006

Vybrané odvetvia

Vybrané odvetvia podľa krajiny, predmetu zákazky, postupu a zoskupenia EÚ, OECD a svet

Členská krajina: Slovensko

Národná mena: Sk

Predmet/Postupy	Tovary		Služby		Stavebné práce		Nadlimitné		Podlimitné		Spolu tovary, služby a stav. práce				
	Hodnota	Post.	Hodnota	Post.	Hodnota	Post.	Hodnota	Post.	Hodnota	Post.	Hodnota	Z	RD	Spolu	
Merná jednotka	(000) Sk	počet	(000) Sk	počet	(000) Sk	počet	(000) Sk	počet	(000) Sk	počet	(000) Sk	počet	počet	počet	v %
A	1	2	3	4	5	6	7	8	9	10	11	12	13	14	15
Česká republika	406 031	5 (1)*	847 682	7	842 780	1	2 096 493	12 (1)*	234 824	41	2 331 317	38	14 (1)*	52 (1)*	61
Francúzsko	222 137	1	24 939	1	0	0	247 076	2	21 863	2	268 939	4	0	4	4,6
Holandsko	0	0	6 579	1	0	0	6 579	1	0	0	6 579	1	0	1	1,1
Írsko	0	0	40 524	1	0	0	40 524	1	0	0	40 524	1	0	1	1,1
Maďarsko	35 576	1	0	0	0	0	35 576	1	20 396	2	55 972	2	1	3	3,4
Nemecko	67 321	2	122 642	1	0	0	189 963	3 (1)*	25 267	6	215 230	6	3	9	10,3
Poľsko	203 489	2	0	0	0	0	203 489	2	0	0	203 489	2	0	2	2,3
Rakúsko	62 161	1	73 000	2	0	0	135 161	3	23 552	3	158 714	5	1	6	6,9
Španielsko	0	0	0	0	411 539	1	411 539	1	0	0	411 539	1	0	1	1,1
Švédsko	0	0	0	0	0	0	0	0	55 185	1	55 185	1	0	1	1,1
Taliansko	0	0	0	0	0	0	0	0	2 372	1	2 372	1	0	1	1,1
Veľká Británia	0	0	100 000	1 (1)*	0	0	100 000	1	4 846	2	104 846	2	(1)*	2 (1)*	3,4
EÚ-25	996 715	11 (1)*	1 215 366	14 (1)*	1 254 319	2	3 466 400	27 (2)*	388 305	58	3 854 706	64	19 (2)*	83 (2)*	97,8
Kanada	0	0	100 000	1	0	0	100 000	1	0	0	100 000	0	1	1	1,1
OECD	996 715	11 (1)*	1 315 366	15 (1)*	1 254 319	2	3 566 400	28 (2)*	388 305	58	3 954 706	64	20 (2)*	84 (2)*	98,9
Bulharsko	0	0	118 011	1	0	0	118 011	1	0	0	118 011	1	0	1	1,1
Svet	0	0	118 011	1	0	0	118 011	1	0	0	118 011	1	0	1	1,1
Spolu	996 715	11 (1)*	1 433 377	16 (1)*	1 254 319	2	3 684 411	29	388 305	58	4 072 717	65	20 (2)*	85 (2)*	100,0

Vysvetlivky

Národná mena: Sk (v tis. bez DPH, v bežných cenách)

Hodnota (Sk) nezahŕňa hodnotu zákaziek uzavretých na základe rámcovej dohody, čiastkovej zmluvy, súťaže návrhov a koncesie

Prílohy I až X Smernice 2004/17/EC (Vybrané odvetvia)

Z - zákazky bez RD,

RD - rámcová dohoda

* Údaj v zátvorke je počet postupov, v ktorých boli úspešní viacerí uchádzači so sídlom v zahraničí. V jednej súťaži boli úspešní uchádzači z ČR a z Nemecka a v druhej súťaži boli úspešní uchádzači z Kanady a z Veľkej Británie.