

Informácia o celkovom štatistickom
vyhodnotení procesu verejného
obstarávania za rok 2013

Obsah

Obsah	2
Úvod	3
1. Obstarávacie subjekty vo verejnom obstarávaní	4
2. Vyhodnotenie výsledkov verejného obstarávania	5
2.1 Vyhodnotenie podľa finančných limitov	7
2.2 Vyhodnotenie podľa predmetu zákazky	8
2.3 Vyhodnotenie postupov vo verejnom obstarávaní.....	10
2.3.1 Verejná súťaž.....	13
2.3.2 Užšia súťaž	13
2.3.3 Rokovacie konanie so zverejnením	13
2.3.4 Rokovacie konanie bez zverejnenia/priame rokovacie konanie	14
2.3.5 Súťažný dialóg	14
2.4 Vyhodnotenie zákaziek v oblasti obrany a bezpečnosti	14
2.5 Vyhodnotenie zákaziek financovaných z fondov Európskej únie	15
3. Podnikateľské subjekty vo verejnom obstarávaní	16
3.1 Podnikateľské subjekty so sídlom v zahraničí	16
Záver	17

Úvod

Úrad pre verejné obstarávanie (ďalej len „úrad“) ako ústredný orgán štátnej správy pre verejné obstarávanie v rámci svojej činnosti štatisticky vyhodnocuje verejné obstarávanie a sprístupňuje informácie o uzavretých zmluvách na základe uskutočnených postupov vo verejnom obstarávaní. Informáciu o celkovom štatistickom vyhodnotení procesu verejného obstarávania za rok 2013 spracoval úrad na základe úlohy C.2. uznesenia vlády Slovenskej republiky č. 228 zo dňa 07. 03. 2001 a predkladá ju na rokovanie vlády Slovenskej republiky.

Štatistické vyhodnotenie procesu verejného obstarávania pozostáva z údajov o nadlimitných a podlimitných zákazkách získaných z oznámení o výsledkoch verejného obstarávania zverejnených v elektronickom Vestníku verejného obstarávania (ďalej len „Vestník“) a údajov z Informácií o uzavretí zmlúv pri zadávaní podprahových a podlimitných zákaziek (nezverejňujú sa), zasielaných úradu podľa zákona č. 25/2006 Z. z. o verejnom obstarávaní a o zmene a doplnení niektorých zákonov v znení neskorších predpisov. Tieto oznámenia o výsledku verejného obstarávania a informácie o uzavretí zmlúv boli úradu posielané prostredníctvom štandardných formulárov, ktorých obsah a forma sú upravené:

- vykonávacím nariadením Komisie, (EÚ) č. 842/2011 z 19. 08. 2011, ktorým sa ustanovujú štandardné formuláre na uverejňovanie oznámení v oblasti verejného obstarávania,
- zákonom č. 25/2006 Z. z. o verejnom obstarávaní a o zmene a doplnení niektorých zákonov v znení neskorších predpisov (ďalej len „zákon o verejnom obstarávaní“),
- vyhláškou Úradu pre verejné obstarávanie č. 530/2009 Z. z. o oznámeniach používaných vo verejnom obstarávaní s účinnosťou do 30. 06. 2013,
- vyhláškou Úradu pre verejné obstarávanie č. 171/2013 Z. z., ktorou sa ustanovujú podrobnosti o oznámeniach používaných vo verejnom obstarávaní a o ich obsahu s účinnosťou od 01. 07. 2013.

Vyhodnotenie výsledkov verejného obstarávania obsahuje hodnotenie verejného obstarávania ako celku a zahŕňa sumárne prehľady a údaje za verejných obstarávateľov, obstarávateľov a za osoby povinné uplatňovať pravidlá a postupy verejného obstarávania (ďalej len „postupy“) podľa § 7 ods. 1 a 2 zákona o verejnom obstarávaní (ďalej len „iný subjekt“). Členenie subjektov verejného obstarávateľa a obstarávateľa je v súlade s číselníkom Inštitucionálnych subsektorov ESU 95 (Institutional subsectors of System of National Accounts).

Materiál obsahuje údaje o ukončených nadlimitných, podlimitných a podprahových zákazkách, pričom:

- pre štatistické účely bolo celkom spracovaných **11 345** oznámení, z toho:
 - **4 844** oznámení tvorili oznámenia o výsledku verejného obstarávania (vrátane **1 748** oznámení o uzavretí zmlúv uzavretých na základe rámcových dohôd),
 - **5 798** informácií o uzavretí zmluvy (podprahových a podlimitných zákazkách),
 - **15** oznámení o súťaži návrhov,
 - **jedno** oznámenie na koncesie
 - **687** oznámení o zrušení vyhlásených postupov,
- štatistické vyhodnotenie neobsahuje údaje o zákazkách s nízkymi hodnotami a o zákazkách podľa § 9 ods. 9 zákona o verejnom obstarávaní,
- všetky hodnoty zmlúv sú uvádzané v mil. eur bez DPH,
- vybrané údaje sú porovnávané s rokom 2012,
- predmety zákaziek – tovary, služby a stavebné práce – boli zatriedené podľa nariadenia (ES) č. 195/2002 Európskeho parlamentu a Rady z 05. 11. 2002 o spoločnom slovníku obstarávania (CPV) v revidovanom znení z roku 2008.

1. Obstarávacie subjekty vo verejnom obstarávaní

Zákon o verejnom obstarávaní rozlišuje tri kategórie obstarávacích subjektov:

- **Verejný obstarávateľ** podľa požiadaviek Európskej komisie v súlade so smernicou Európskeho parlamentu a Rady 2004/18/ES sa člení na štátnu správu a územnú samosprávu podľa § 6 ods. 1 písm. a) až e) zákona o verejnom obstarávaní.
- **Obstarávateľ** je subjekt pôsobiaci v odvetviach vodného hospodárstva, energetiky, dopravy a poštových služieb v súlade s prílohami smernice Európskeho parlamentu a Rady 2004/17/ES, ktoré definujú oblasť činností podliehajúcich verejnému obstarávaniu.
- **Iný subjekt** je osoba podľa § 7 ods. 1 a 2 zákona o verejnom obstarávaní, pričom táto kategória zahŕňa subjekty, ktoré nie sú verejnými obstarávateľmi ani obstarávateľmi, ale verejný obstarávateľ im poskytol finančné prostriedky na dodanie tovaru, poskytnutie služieb a uskutočnenie stavebných prác, napr. v súvislosti s čerpaním fondov Európskej únie alebo na základe iných poskytnutých dotácií.

Do kategórie **iný subjekt** sú zahrnuté i právnické osoby podľa § 6 ods. 1 písm. f) zákona o verejnom obstarávaní, v ktorých verejný obstarávateľ vykonáva priamu alebo nepriamu výlučnú kontrolu z dôvodu, že smernice Európskeho parlamentu a Rady 2004/17/ES a 2004/18/ES takéto zatriedenie verejného obstarávateľa nepoznajú.

Tabuľka 1 – Prehľad počtu aktívnych subjektov, porovnanie rokov 2013 a 2012

Rok	2013		2012	
	počet	v %	počet	v %
Aktívne subjekty				
Slovenská republika zastúpená svojimi orgánmi (§ 6 ods.1 písm. a))	182	4,3	259	8,9
Organizácia riadená verejným právom (§ 6 ods.1 písm. d))	272	6,4	311	10,7
Štátna správa	454	10,8	570	19,5
Obec a vyšší územný celok (§ 6 ods.1 písm. b) a c))	1 069	25,3	890	30,5
Organizácia riadená verejným právom (§ 6 ods.1 písm. d))	470	11,1	527	18,1
Združenie právnických osôb (§ 6 ods.1 písm. e))	49	1,2	53	1,8
Územná samospráva	1 588	37,6	1 470	50,3
Verejný obstarávateľ	2 042	48,4	2 040	69,9
Obstarávateľ	38	0,9	44	1,5
Spolu	2 080	49,3	2 084	71,4
Verejný obstarávateľ poskytuje dotáciu (§ 7 ods. 1 a ods. 2)	2 111	50,0	809	27,7
Verejný obstarávateľ (§ 6 ods. 1 písm. f))	30	0,7	27	0,9
Postupuje dobrovoľne podľa zákona o verejnom obstarávaní	0	0,0	0	0,0
Iné subjekty	2 141	50,7	836	28,6
Celkovo	4 221	100,0	2 920	100,0

Celkový počet oznámení v roku 2013 poslalo **4 221** aktívnych subjektov - verejných obstarávateľov, obstarávateľov a iných subjektov. K nárastu o 156,1 % (1 305) došlo u iných subjektov, ktorým bola poskytnutá dotácia (Tabuľka 1).

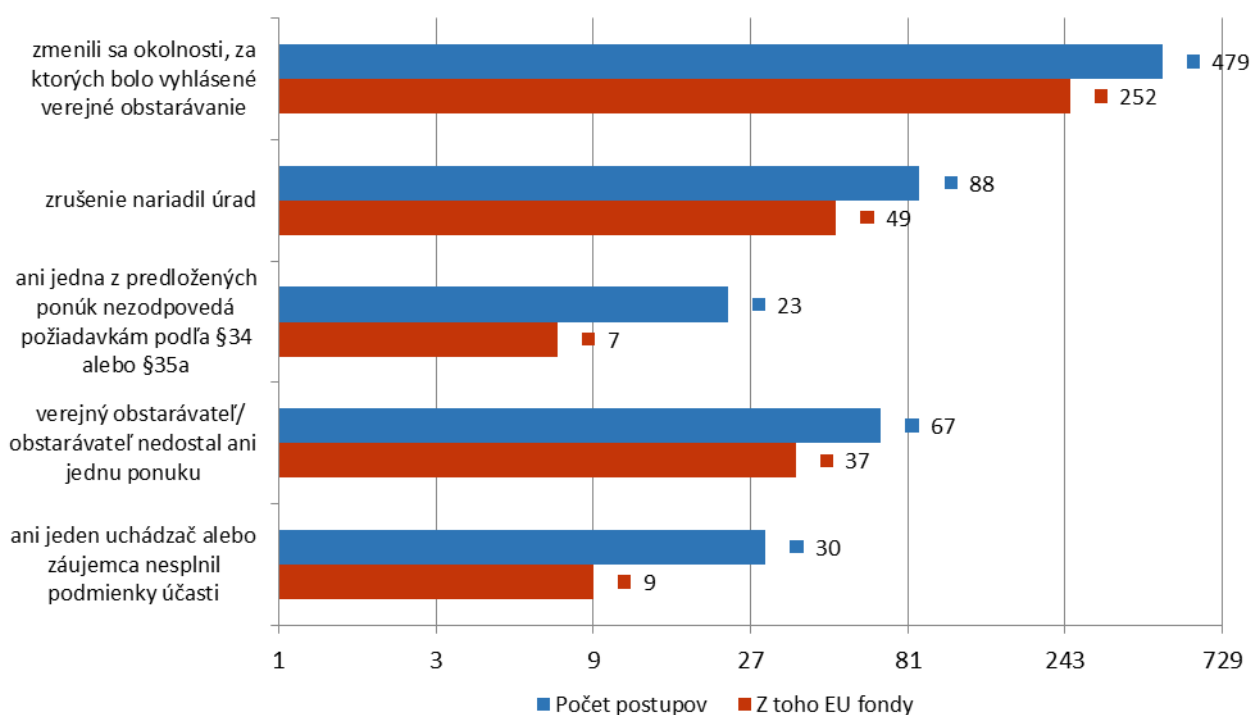
2. Vyhodnotenie výsledkov verejného obstarávania

V roku 2013 bolo celkovo ukončených **8 896 nadlimitných, podlimitných a podprahových postupov**, zahŕňajúcich civilné zákazky i zákazky v oblasti obrany a bezpečnosti. V uvedených prípadoch verejní obstarávatelia, obstarávatelia a iné subjekty uzavreli zmluvy v celkovej hodnote **5 851,064 mil. eur** podľa Obchodného zákonníka a Občianskeho zákonníka, z toho **1 050** postupov bolo ukončených uzavretím rámcovej dohody.

V porovnaní s rokom 2012 to predstavuje nárast v počte postupov o **13,9 %**, t. j. o **1 083** postupov viac a súčasne nárast o **44,9 %** vo finančnom objeme, t. j. o **1 811,899 mil. eur** viac, čo bolo spôsobené najmä nárastom počtu aktívnych subjektov o **44,6 %** (Tabuľka 2 a 3).

Zrušených bolo **687** zo všetkých vyhlásených postupov, z toho **354 (51,5 %)** prípadov boli postupy financované z fondov Európskej únie. Najčastejšie boli postupy rušené z dôvodu zmeny okolností, za ktorých sa vyhlásilo verejné obstarávanie, čo predstavovalo **69,7 %** postupov, z čoho prípadov financovaných z fondov Európskej únie tvorili **52,6 %**. Úrad nariadil zrušiť **12,8 %** postupov z celkového počtu zrušených postupov, z toho **55,7 %** boli prípady financované z fondov Európskej únie. Podrobnejšie informácie je možné nájsť v Prílohách 1, 10 a 11. Počet zrušených postupov vrátane postupov financovaných z fondov Európskej únie s uvedením dôvodu zrušenia znázorňuje Graf 1.

Graf 1 – Prehľad počtu zrušených postupov za rok 2013 s uvedením dôvodu zrušenia



Verejní obstarávatelia sa podieľali na verejnom obstarávaní v počte **6 302 (70,8 %)** ukončených postupov v hodnote zmlúv **3 772,281 mil. eur (64,5 %)**. Najviac sa na verejnom obstarávaní podieľali organizácie riadené verejným právom v štátnej správe počtom **2 324** postupov a vo finančnom objeme **2 091,464 mil. eur**. V kategórii verejní obstarávatelia sa najmenej na verejnom obstarávaní podieľali štátne agentúry/úrady v počte **7** ukončených postupov a v hodnote **6,056 mil. eur**.

Obstarávatelia sa podieľali na verejnom obstarávaní v počte **192 (2,2 %)** ukončených postupov vo finančnom objeme zmlúv **1 241,567 mil. eur (21,2 %)**. Iné subjekty uzavreli zmluvy v hodnote **837,216 mil. eur (14,3 %)** s počtom **2 402 (27,0 %)** ukončených postupov (Tabuľka 2 a 3).

Tabuľka 2 – Porovnanie počtu verejných obstarávaní podľa subjektov v rokoch 2013 a 2012

Rok	2013		2012	
	počet postupov	v %	počet postupov	v %
Aktívne subjekty				
Slovenská republika zastúpená svojimi orgánmi	887	10,0	1 079	13,8
Štátna agentúra/úrad	7	0,1	13	0,2
Organizácia riadená verejným právom	2 324	26,0	2 299	29,4
Štátna správa	3 218	36,1	3 391	43,4
Obec a vyšší územný celok	2 025	22,8	1 946	24,9
Organizácia riadená verejným právom	1 027	11,5	1 131	14,5
Združenie právnických osôb	32	0,4	46	0,6
Územná samospráva	3 084	34,7	3 123	40,0
Verejný obstarávateľ	6 302	70,8	6 514	83,4
Obstarávateľ	192	2,2	249	3,2
Spolu	6 494	73,0	6 763	86,6
Verejný obstarávateľ poskytuje dotáciu	2 250	25,3	899	11,5
Verejný obstarávateľ (§ 6 ods. 1 písm. f))	152	1,7	151	1,9
Postupuje dobrovoľne podľa zákona o verejnom obstarávaní	0	0,0	0	0,0
Iné subjekty	2 402	27,0	1 050	13,4
Celkovo	8 896	100,0	7 813	100,0

Tabuľka 3 – Porovnanie celkovej hodnoty verejných obstarávaní podľa subjektov v rokoch 2013 a 2012

Rok	2013		2012	
	hodnota v mil. eur	v %	hodnota v mil. eur	v %
Aktívne subjekty				
Slovenská republika zastúpená svojimi orgánmi	898,260	15,4	414,194	10,3
Štátna agentúra/úrad	6,056	0,1	1,868	0,1
Organizácia riadená verejným právom	2 091,464	35,7	1 142,627	28,3
Štátna správa	2 995,780	51,2	1 558,689	38,6
Obec a vyšší územný celok	431,983	7,4	579,157	14,3
Organizácia riadená verejným právom	156,484	2,7	106,182	2,6
Združenie právnických osôb	188,034	3,2	30,427	0,8
Územná samospráva	776,501	13,3	715,766	17,7
Verejný obstarávateľ	3 772,281	64,5	2 274,455	56,3
Obstarávateľ	1 241,567	21,2	1 498,885	37,1
Spolu	5 013,848	85,7	3 773,340	93,4
Verejný obstarávateľ poskytuje dotáciu	692,741	11,8	141,887	3,5
Verejný obstarávateľ (§ 6 ods. 1 písm. f))	144,475	2,5	123,938	3,1
Postupuje dobrovoľne podľa zákona o verejnom obstarávaní	0,000	0,0	0,000	0,0
Iné subjekty	837,216	14,3	265,825	6,6
Celkovo	5 851,064	100,0	4 039,165	100,0

2.1 Vyhodnotenie podľa finančných limitov

Prijatím zákona č. 95/2013 Z. z., ktorým sa mení a dopĺňa zákon č. 25/2006 Z. z. o verejnom obstarávaní a o zmene a doplnení niektorých zákonov v znení neskorších predpisov a o zmene zákona č. 455/1991 Zb. o živnostenskom podnikaní (Živnostenský zákon) v znení neskorších predpisov, je možné pružnejšie aktualizovať finančné limity pre nadlimitné zákazky určené Európskou komisiou, a to prostredníctvom vyhlášky. Prvá vyhláška Úradu pre verejné obstarávanie č. 172/2013 Z. z. ktorou sa ustanovuje finančný limit pre nadlimitnú zákazku, nadobudla účinnosť 01. 07. 2013.

Tento zákon, okrem iného, mal v sledovanom období vplyv aj na ukazovatele, ktoré sú predmetom štatistického vyhodnocovania. Podprahové zákazky boli zlúčené s podlimitnými zákazkami, čo znamená, že podprahové zákazky boli zrušené, a taktiež spodná hranica finančného limitu podlimitných zákaziek bola znížená. Na základe týchto zmien štatistické údaje pre podlimitné zákazky za rok 2013 obsahujú výsledky hodnôt rozdielných rozpätí limitov, limity platné do 30. 06. 2013 a limity platné od 01. 07. 2013.

Tabuľka 4 – Finančné limity pre podlimitné a podprahové zákazky platné do 30. 06. 2013

Finančné limity platné do 30. 06. 2013				
		Verejný obstarávateľ	Finančný limit v eur	
Podlimitné	Tovary	§ 6 ods.1 písm. a)	40 000	< 130 000
		§ 6 ods.1 písm. b) až písm. f)	40 000	< 200 000
	Služby	§ 6 ods.1 písm. a)	40 000	< 130 000
		§ 6 ods.1 písm. b) až písm. f)	40 000	< 200 000
	Práce	§ 6 ods.1 písm. a) až f)	200 000	< 5 000 000
Podprahové	Tovary	§ 6 ods.1 písm. a) až písm. f)	10 000	< 40 000
	Služby	§ 6 ods.1 písm. a) až písm. f)	10 000	< 40 000
	Práce	§ 6 ods.1 písm. a) až f)	20 000	< 20 000

Tabuľka 5 – Finančné limity pre podlimitné zákazky platné od 01 .07. 2013

Finančné limity platné od 01. 07. 2013				
		Verejný obstarávateľ	Finančný limit v eur	
Podlimitné	Tovary	§ 6 ods.1 písm. a)	20 000	< 130 000
		§ 6 ods.1 písm. b) až písm. f)	20 000	< 200 000
	Služby	§ 6 ods.1 písm. a)	20 000	< 130 000
		§ 6 ods.1 písm. b) až písm. f)	20 000	< 200 000
	Práce	§ 6 ods.1 písm. a) až f)	30 000	< 5 000 000
	Potraviny	§ 6 ods.1 písm. a)	40 000	< 130 000
		§ 6 ods.1 písm. b) až f)	40 000	< 200 000

Celkovo bolo ukončených 8 896 postupov v celkovej hodnote zákaziek 5 851,064 mil. eur, z toho:

- **Nadlimitných** – 1 348 postupov v hodnote zmlúv 4 735,157 mil. eur.
- **Podlimitných** – 2 992 postupov v hodnote zmlúv 645,885 mil. eur, z toho:
 - 1 750 postupov v hodnote 380,830 mil. eur bolo vyhlásených podľa zákona o verejnom obstarávaní s účinnosťou do 30. 06. 2013,
 - 1 242 postupov v hodnote zmlúv 265,055 mil. eur bolo vyhlásených podľa zákona o verejnom obstarávaní s účinnosťou od 01. 07. 2013.
- **Podprahových** – 4 556 v hodnote zmlúv 470,022 mil. eur.

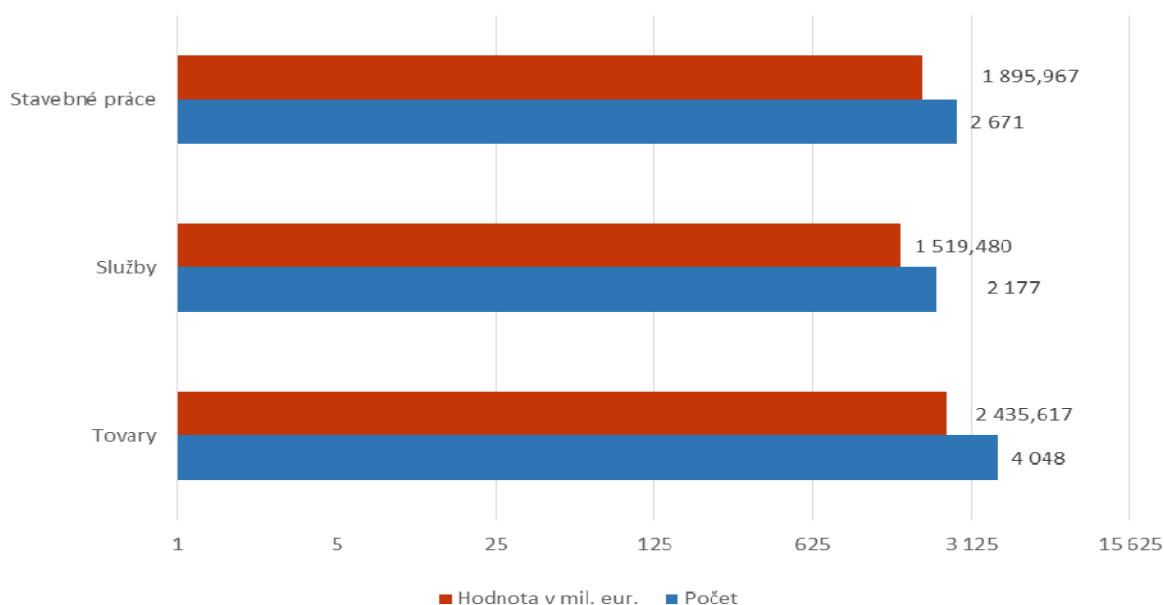
Tabuľka 6 – Porovnanie hodnôt obstarávacích subjektov podľa finančných limitov za rok 2013

Rok	2013							
	Verejný obstarávateľ		Obstarávateľ		"Iné subjekty"		Spolu	
Subjekt	Hodnota v mil. EUR	v %	Hodnota v mil. EUR	v %	Hodnota v mil. EUR	v %	Hodnota v mil. EUR	v %
Zákazky								
Nadlimitné	3 230,549	55,2	1 235,778	21,1	268,830	4,6	4 735,157	80,9
Podlimitné do 30. 06. 2013	348,131	5,9	4,778	0,1	27,922	0,5	380,831	6,5
Podlimitné od 01. 07. 2013	61,477	1,1	0,190	0,0	203,387	3,4	265,054	4,5
Podprahové do 30. 06. 2013	132,124	2,3	0,821	0,0	337,077	5,8	470,022	8,1
Spolu	3 772,281	64,5	1 241,567	21,2	837,216	14,3	5 851,064	100,0

2.2 Vyhodnotenie podľa predmetu zákazky

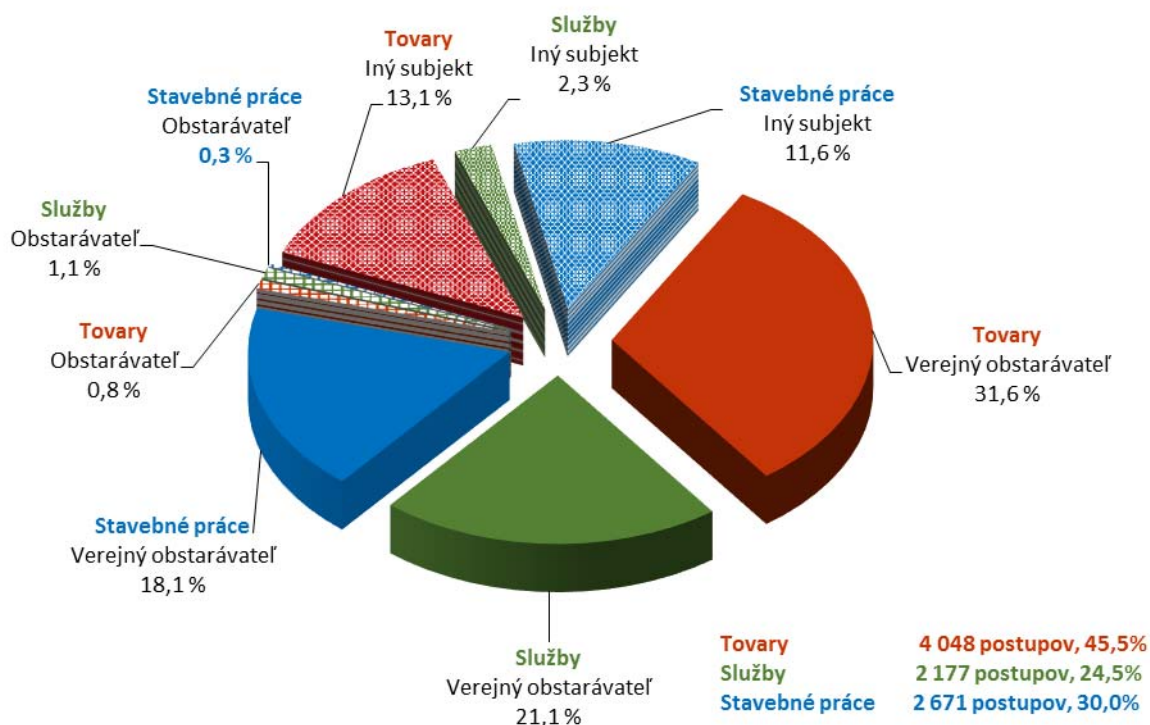
Uvedená kapitola obsahuje vyhodnotenie ukončených postupov podľa predmetu zákazky, ktoré sú znázornené v Grafe 2, 3 a 4. Podľa počtu ukončených postupov 4 048 v zmluvnej hodnote 2 435,617 mil. eur, boli v najväčšom počte a v najvyššej hodnote realizované zákazky, ktorých predmetom bolo dodanie tovarov.

Graf 2 – Vyhodnotenie výsledkov verejného obstarávania podľa predmetu zákazky, počtu postupov a hodnoty zákaziek za rok 2013



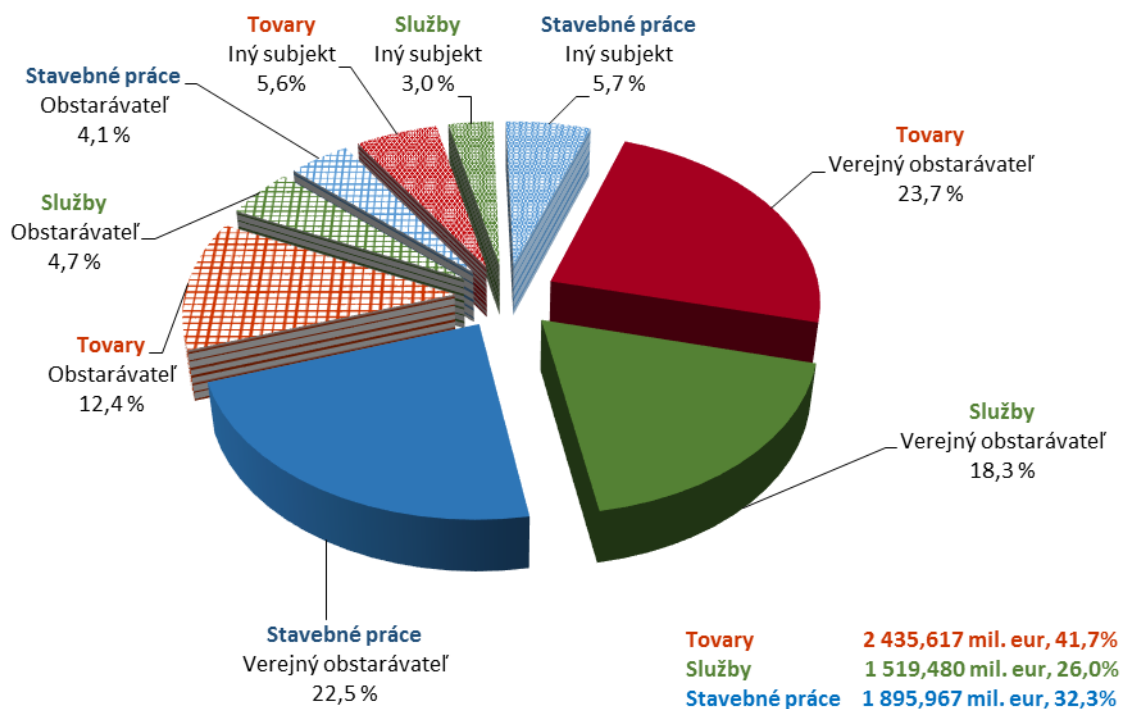
Z hľadiska ukončených postupov a obstarávacieho subjektu boli najčastejšie obstarávané **tovary** v kategórii verejný obstarávateľ, najmenej boli obstarávané **stavebné práce** v kategórii obstarávateľ.

Graf 3 – Vyhodnotenie verejného obstarávania podľa predmetu zákaziek, počtu postupov a obstarávacích subjektov za rok 2013



Z pohľadu **finančnej hodnoty** a obstarávacieho subjektu boli v najväčšom objeme obstarávané **tovary** v kategórii verejný obstarávateľ. Najmenej boli obstarávané **služby** v kategórii iný subjekt. Podrobnejšie informácie je možné nájsť v Prílohách 1, 2, 3 a 4.

Graf 4 – Vyhodnotenie verejného obstarávania podľa predmetu, hodnoty zákaziek a obstarávacích subjektov za rok 2013



2.3 Vyhodnotenie postupov vo verejnom obstarávaní

Nasledovná kapitola obsahuje prehľad ukončených postupov používaných vo verejnom obstarávaní.

Tabuľka 7 – Porovnanie hodnoty a počtu z podielu verejného obstarávania podľa postupov za roky 2012 a 2013

Postupy VO	2013						2012		Porovnanie ¹	
	hodnota		postupy				hodnota	postupy	hodnota	postupy
	v mil. EUR	v %	počet	v %	Zruš.	spolu	v mil. EUR	počet	v %	v %
Verejná súťaž	3 449,604	67,47	2 634	85,08	589	3 223	2 295,123	2 410	50,30	9,29
Užšia súťaž	1 098,671	21,5	100	3,2	82	182	408,754	190	168,8	-47,4
RKsZ ³	50,711	1,0	21	0,7	6	27	602,654	27	-91,6	-22,2
RKbZ/PRK ⁴	367,550	7,1	329	10,6	6	335	356,113	343	3,2	-4,1
Súťažný dialóg	146,451	2,9	12	0,4	4	16	80,592	3	81,7	300,0
Spolu	5 112,987	100,0	3 096	100,0	687	3 783	3 743,236	2 973	36,6	4,1
Podprahové zákazky do 30. 06. 2013 ⁵	470,022	–	4 556	–	–	4 556	295,929	4 840	–	–
Podlimitné zákazky od 01. 07. 2013 ⁶	265,055	–	1 242	–	–	1 242	–	–	–	–
Neprioritné služby (len PP postup) ⁷	3,000	–	2	–	–	2	0,000	0	–	–
Celkovo	5 851,064	–	8 896	100,0	687	9 583	4 039,165	7 813	44,9	13,9
ČZ ⁸	268,906	–	1 748	–	–	1 748	249,053	939	8,0	86,2
Súťaž návrhov	0,214	–	15	–	–	15	0,002	10	10 600,0	50,0
Koncesie	22,000	–	1	–	–	1	39,882	1	–	–

¹ Porovnanie - rozdiel podielov na celkovej zmluvnej hodnote v rokoch 2013, 2012,

² Podlimitné postupy - ktoré boli vyhlásené podľa zákona o verejnom obstarávaní s účinnosťou do 30. 06. 2013,

³ RKsZ – rokovacie konanie so zverejnením,

⁴ RKBZ/PRK – rokovacie konanie bez zverejnenia/priame rokovacie konanie,

⁵ Podprahové zákazky - ktoré boli vyhlásené podľa zákona o verejnom obstarávaní s účinnosťou do 30. 06. 2013,

⁶ Podlimitné zákazky - ktoré boli vyhlásené podľa zákona o verejnom obstarávaní s účinnosťou od 01. 07. 2013,

⁷ Len PP postup – len podprahový postup,

⁸ ČZ – zmluvy uzavreté na základe rámcových dohôd.

Vyhodnotenie ukončených postupov - verejná súťaž, užšia súťaž, rokovacie konanie so zverejnením, rokovacie konanie bez zverejnenia/priame rokovacie konanie - pri nadlimitných zákazkách a podlimitných zákazkách, ktoré boli vyhlásené podľa zákona o verejnom obstarávaní s účinnosťou do 30. 06. 2013 je podrobne spracované v Tabuľkách 8 a 9 v Grafoch 5 a 6 a v nasledovných podkapitolách.

Tabuľka 8 – Hodnota a počet ukončených postupov podľa druhu zákazky a finančných limitov za rok 2013

Rok 2013											
Finančný limit	Predmet	Verejná súťaž		Užšia súťaž		RKsZ ¹		RKbZ/PRK ²		Súťažný dialóg	
		Hodnota v mil. EUR	Postupy počet	Hodnota v mil. EUR	Postupy počet	Hodnota v mil. EUR	Postupy počet	Hodnota v mil. EUR	Postupy počet	Hodnota v mil. EUR	Postupy počet
Nadlimitné	Tovary	1 429,571	515	426,194	27	30,348	9	119,289	45	90,192	4
	Služby	854,052	529	317,090	21	13,992	8	221,691	147	25,773	6
	Stavebné práce	843,493	20	322,917	11	6,100	1	1,284	2	30,172	1
	Spolu	3 127,116	1 064	1 066,201	59	50,440	18	342,264	194	146,137	11
Podlimitné do 30.06.2013³	Tovary	73,660	775	0,587	5	0,083	1	2,771	39	0,000	0
	Služby	41,129	467	1,050	9	0,188	2	6,642	70	0,000	0
	Stavebné práce	207,700	328	30,832	27	0,000	0	15,874	26	0,314	1
	Spolu	322,489	1 570	32,469	41	0,271	3	25,287	135	0,314	1
Celkovo	Tovary	1 503,231	1 290	426,781	32	30,431	10	122,060	84	90,192	4
	Služby	895,181	996	318,140	30	14,180	10	228,333	217	25,773	6
	Stavebné práce	1 051,193	348	353,749	38	6,100	1	17,158	28	30,486	2
	Spolu	3 449,605	2 634	1 098,670	100	50,711	21	367,551	329	146,451	12

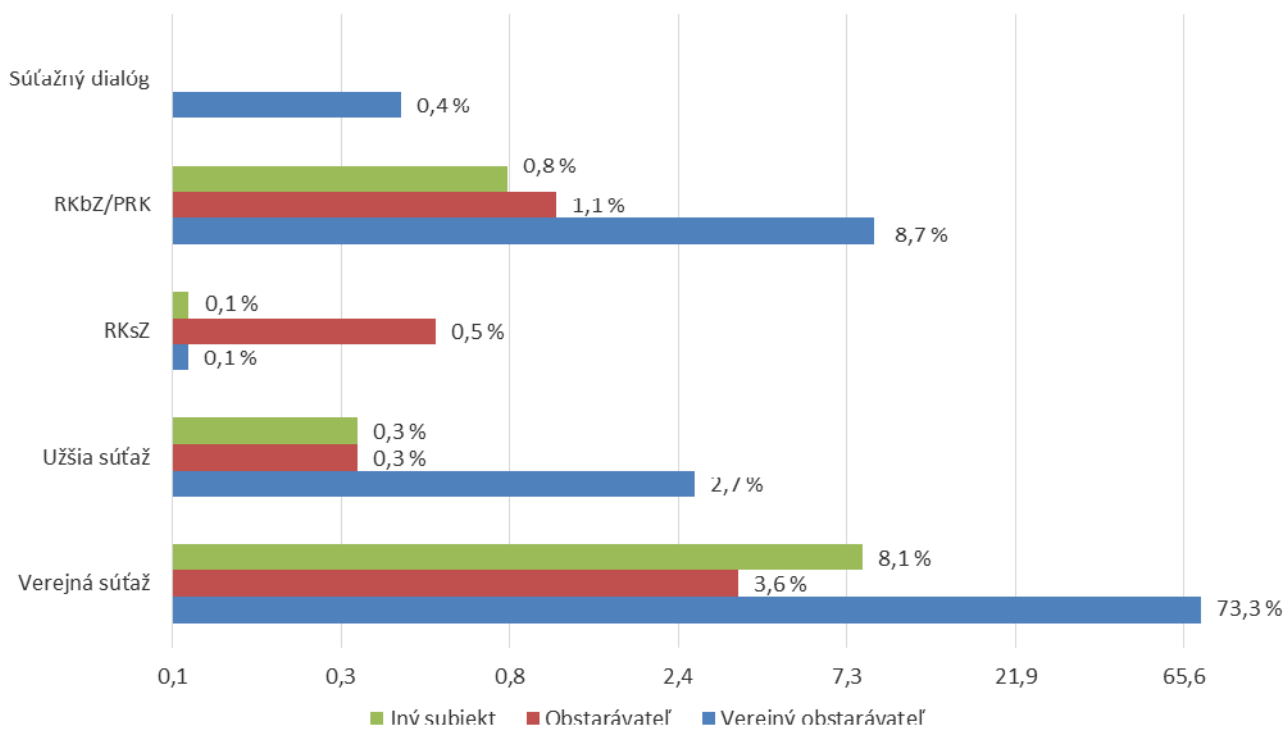
Použitie transparentných postupov - verejná súťaž, užšia súťaž, rokovacie konanie so zverejnením, súťažný dialóg - predstavovalo 89,4 % z celkového počtu ukončených postupov a 92,8 % finančného objemu z celkovej hodnoty ukončených postupov. Najviac používaným postupom bola verejná súťaž, ktorou verejní obstarávatelia, obstarávatelia a iné subjekty ukončili 85,0 % postupov.

¹ RKsZ - rokovacie konanie so zverejnením,

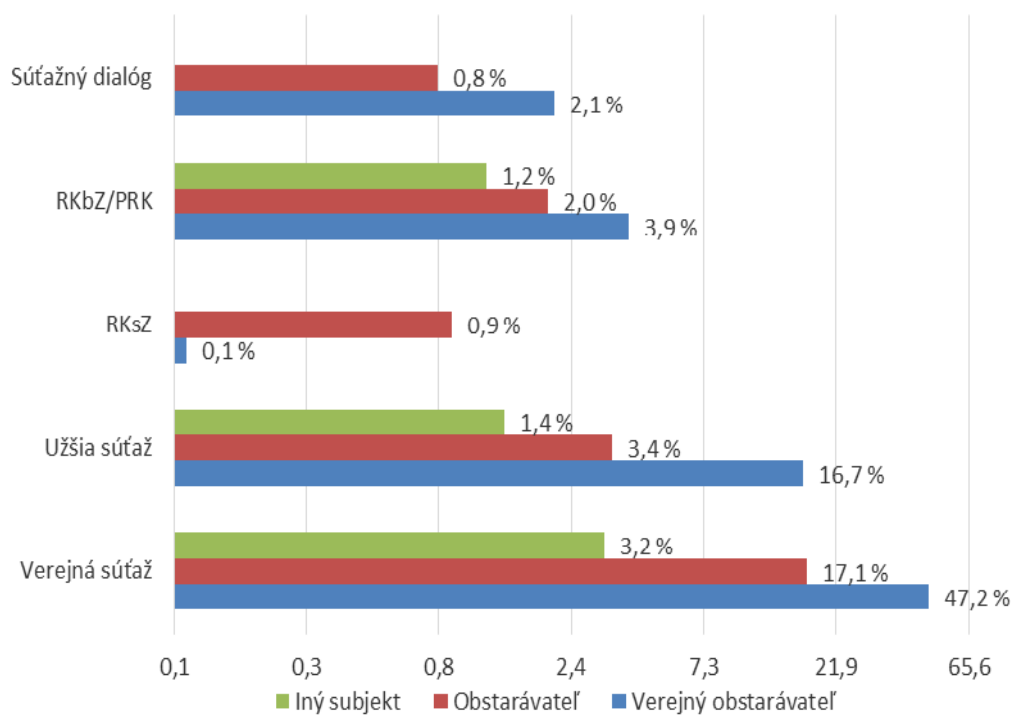
² RKbZ/PRK - rokovacie konanie bez zverejnenia/priame rokovacie konanie,

³ Podlimitné postupy - ktoré boli vyhlásené podľa zákona o verejnom obstarávaní s účinnosťou do 30. 06. 2013.

Graf 5 – Percentuálne vyhodnotenie verejného obstarávania podľa obstarávacieho subjektu a počtu postupov



Graf 6 – Percentuálne vyhodnotenie verejného obstarávania podľa obstarávacieho subjektu a hodnoty zákaziek



2.3.1 Verejná súťaž

Verejnou súťažou bolo v roku 2013 zrealizovaných **2 634** postupov v hodnote **3 449,604 mil. eur.** V porovnaní s rokom 2012 sa podiel verejných súťaží zvýšil o 9,3 % postupov a o 50,3 % hodnoty zákaziek.

Verejní obstarávatelia použili verejnú súťaž v 2 270 ukončených postupoch v hodnote zmlúv 2 414,632 mil. eur. Štátna správa bola zastúpená 1 439 postupmi v hodnote 2 042,723 mil. eur a samospráva 831 postupmi v hodnote 371,909 mil. eur. Podľa hodnoty zákazky i počtu postupov mali v štátnej správe najvyšší podiel organizácie riadené verejným právom (81,4 % z počtu postupov a 83,8 % z hodnoty zákaziek). V samospráve boli najvyšším podielom zastúpené regionálne a miestne orgány (66,9 % z počtu postupov, 71,1 % z hodnoty zákaziek).

Obstarávatelia ukončili 113 postupov v hodnote 872,044 mil. eur a iné subjekty ukončili 251 postupov v hodnote 162,928 mil. eur.

2.3.2 Užšia súťaž

Užšou súťažou bolo v roku 2013 ukončených **100** postupov v hodnote zmlúv **1 098,671 mil. eur.** V porovnaní s rokom 2012 sa počet užších súťaží znížil o 52,6 % postupov, pričom hodnota zákaziek sa zvýšila o 168,8 %.

Verejní obstarávatelia uplatnili užšiu súťaž v 84 ukončených postupoch v hodnote zmlúv 852,072 mil. eur. Štátna správa sa na verejnom obstarávaní podieľala v počte 42 postupov a v hodnote 608,419 mil. eur. V štátnej správe dosiahla užšia súťaž najvyšší počet i hodnotu v organizáciách riadených verejným právom (83,3 % z ukončených postupov, 45,7 % z hodnoty zákaziek). V samospráve sa na verejnom obstarávaní najviac podieľali regionálne alebo miestne orgány (83,3 % z ukončených postupov, 19,9 % z hodnoty zmluvy).

Obstarávatelia použili užšiu súťaž v 8 ukončených postupoch v hodnote zmlúv 175,880 mil. eur. Iné subjekty aplikovali užšiu súťaž v 8 prípadoch v hodnote zmlúv 70,719 mil. eur.

2.3.3 Rokovacie konanie so zverejnením

Obstarávacie subjekty v roku 2013 realizovali **21** postupov v hodnote zákaziek **50,711 mil. eur.** V porovnaní s rokom 2012 sa počet rokovacích konaní so zverejnením znížil o 22,2 % postupov a hodnota zmlúv sa znížila o 91,6 %.

Verejní obstarávatelia sa na rokovacom konaní so zverejnením podieľali štyrmi ukončenými postupmi v hodnote 1,195 mil. eur. Štátna správa sa na rokovacom konaní so zverejnením podieľala v počte dva postupy a v hodnote 1,083 mil. eur. Samospráva realizovala tento postup rovnako počtom dva v hodnote zmlúv 0,112 mil. eur. V štátnej správe sa na rokovacom konaní so zverejnením podieľali rovnako ministerstvá a iné štátne orgány a organizácie riadené verejným právom (50 % postupov), kde hodnota pre ministerstvá a iné štátne orgány tvorila 36,3 % a hodnota pre organizácie riadené verejným právom 63,7 %. V samospráve sa regionálne a miestne orgány podieľali 50 % na počte postupov a 73,2 % na hodnote zákaziek, organizácie riadené verejným právom sa realizovali rovnako podielom 50 % na počte postupov a 25,8 % na hodnote zákaziek.

Obstarávatelia použili rokovacie konanie so zverejnením v 15 ukončených postupoch v hodnote zmlúv 48,714 mil. eur. Iný subjekt využil rokovacie konanie v dvoch prípadoch v hodnote 0,802 mil. eur.

2.3.4 Rokovacie konanie bez zverejnenia/priame rokovacie konanie

V roku 2013 bolo ukončených **329** postupov z celkového počtu postupov rokovacím konaním bez zverejnenia/priamym rokovacím konaním (okrem zmlúv uzavretých na základe rámcovej dohody) v hodnote **367,550 mil. eur**, čo predstavuje 10,6 % z ukončených postupov a 7,1 % z celkovej hodnoty ukončených postupov (Tabuľka 7 a 8 a Príloha 5).

Verejní obstarávatelia sa na rokovacom konaní bez zverejnenia/priamom rokovacom konaní podieľali počtom 268 postupov v hodnote 203,147 mil. eur. Z toho štátna správa realizovala 223 postupov v hodnote 186,190 mil. eur a samospráva 45 postupov v hodnote 16,957 mil. eur. V štátnej správe sa na verejnom obstarávaní podieľali najviac organizácie riadené verejným právom 51,6 % z ukončených postupov, 28,6 % z hodnoty uzavretých zmlúv.

Obstarávatelia tento postup realizovali v počte 35 postupov a v hodnote 102,101 mil. eur. Iné subjekty sa na rokovacom konaní bez zverejnenia/priamom rokovacom konaní podieľali 26 postupmi v hodnote 62,302 mil. eur.

Najčastejším dôvodom použitia rokovacieho konania bez zverejnenia/priameho rokovacieho konania bola podmienka podľa § 58 písm. b), § 88 písm. c), § 108j ods. 1 písm. e) zákona o verejnom obstarávaní, t. j. tovar, stavebné práce alebo služby, ktoré môže poskytnúť len určitý dodávateľ z technických dôvodov, umeleckých dôvodov alebo z dôvodov vyplývajúcich z výhradných práv, v hodnote zákaziek 285,812 mil. eur (77,8 %) a v počte 202 z použitých rokovacích konaní bez zverejnenia/priamych rokovacích konaní (61,4 %). Z toho verejní obstarávatelia aplikovali danú podmienku v 163 prípadoch (80,7 %) v hodnote 151,681 mil. eur, obstarávatelia v 26 prípadoch (12,9 %) v hodnote 80,546 mil. eur a iné subjekty sa na rokovacom konaní bez zverejnenia/priamom rokovacom konaní podieľali 13 postupmi (6,4 %) v hodnote 53,585 mil. eur.

2.3.5 Súťažný dialóg

V procese verejného obstarávania boli v roku 2013 uzavreté zmluvy v počte **12** postupov v celkovej hodnote **146,451 mil. eur**. V porovnaní s rokom 2012 sa počet súťažných dialógov zvýšil o deväť postupov a o 81,7 % hodnoty zákazky.

Verejní obstarávatelia použili súťažný dialóg v počte 11 postupov a v hodnote 104,633 mil. eur. Z toho štátna správa sa na súťažnom dialógu podieľala v počte deväť ukončených postupov a hodnote 90,319 mil. eur, samospráva dvomi postupmi a hodnotou 14,314 mil. eur. V štátnej správe sa na súťažnom dialógu podieľali iba ministerstvá a iné štátne orgány a v samospráve iba regionálne a miestne orgány.

Obstarávatelia súťažný dialóg aplikovali v jednom prípade v hodnote 41,818 mil. eur. Iné subjekty daný postup nepoužili.

2.4 Vyhodnotenie zákaziek v oblasti obrany a bezpečnosti

V roku 2013 boli ukončené **štyri** zákazky v oblasti obrany a bezpečnosti. Tri zákazky boli realizované ako priame rokovacie konania, jedna ako užšia súťaž, spolu v hodnote **5,563 mil. eur**.

Dve zákazky prislúchali tovarom, dve službám. V porovnaní s rokom 2012 ide o pokles o 33,3 % v počte postupov a o 18,6 % v hodnote postupov.

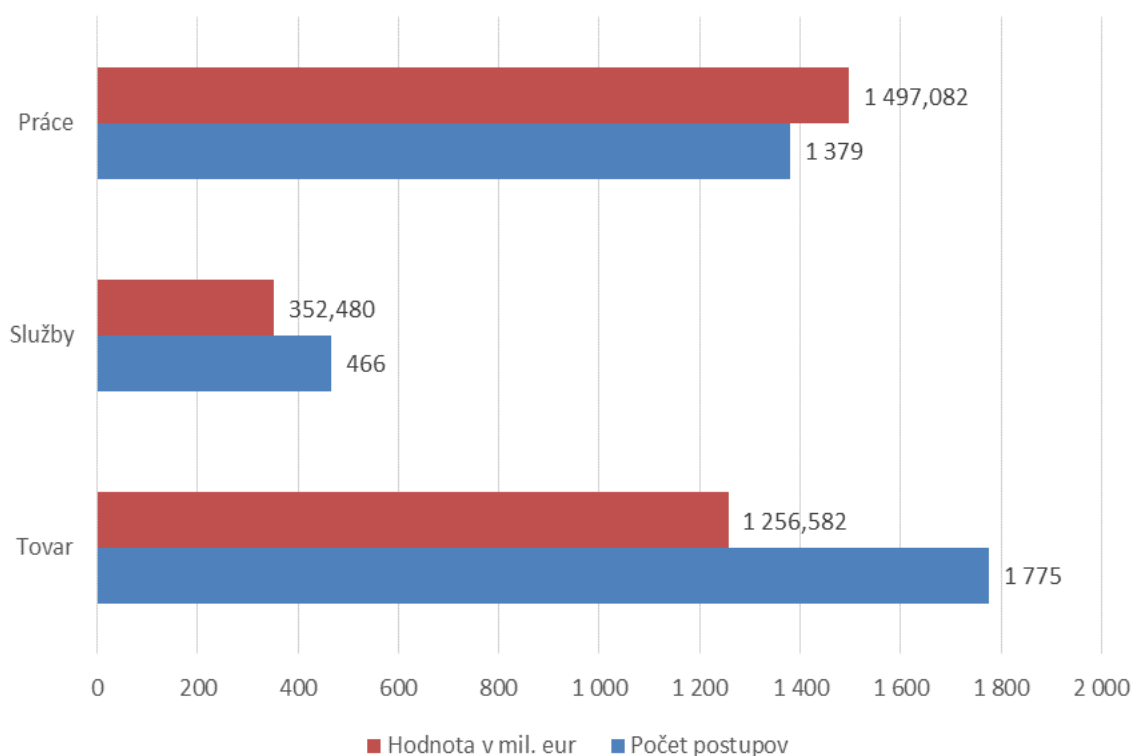
2.5 Vyhodnotenie zákaziek financovaných z fondov Európskej únie

Zákazky týkajúce sa projektov financovaných z fondov Európskej únie boli vyhodnotené nasledovne: **3 620** ukončených postupov v zmluvnej hodnote **3 106,144 mil. eur** predstavujúce **40,7 %** z celkového počtu postupov a **53,1 %** z celkovej hodnoty ukončených postupov. V porovnaní s rokom 2012 ide o nárast o 69,2 % z postupov a o 103,7 % z hodnoty zmlúv týkajúcich sa projektov financovaných z fondov Európskej únie.

Verejní obstarávatelia sa podieľali na zákazkách financovaných z fondov Európskej únie v počte 1 432 (39,6 %) ukončených postupov v hodnote zmlúv 1 881,328 mil. eur (60,6 %), obstarávatelia v počte 29 (0,8 %) ukončených postupov v hodnote zmlúv 542,638 mil. eur (17,4 %) a iné subjekty v počte ukončených postupov 2 159 (59,6 %) v hodnote zmlúv 682,178 mil. eur (22,0 %), (Príloha 6).

V počte 1 775 ukončených postupov boli najviac obstarávané tovary. Z hľadiska zmluvnej hodnoty najväčší podiel na verejnom obstarávaní mali stavebné práce – 1 497,082 mil. eur.

Graf 7 – Vyhodnotenie verejného obstarávania podľa predmetu zákazky, hodnoty a počtu postupov týkajúcich sa projektov financovaných z fondov Európskej únie



3. Podnikateľské subjekty vo verejnom obstarávaní

Podnikateľské subjekty – úspešní uchádzači vo verejnom obstarávaní v roku 2013 sú vyhodnení podľa kritérií ako sú druh vlastníctva, veľkosť podniku, právna forma a regionálne členenie.

Vyhodnotenie podľa druhu vlastníctva a z hľadiska hodnoty zmlúv:

- súkromný sektor **81,5 %**,
- verejný sektor **2,6 %**,
- podnikateľské subjekty so sídlom v zahraničí **14,6 %**,
- zatiaľ nezistené vlastníctvo firiem **1,3 %**.

Vyhodnotenie podľa veľkosti podniku (počet zamestnancov) z hľadiska hodnoty zmlúv:

- veľké podniky (250 a viac zamestnancov) **12,5 %**,
- stredné podniky (50 až 249 zamestnancov) **25,8 %**,
- malé podniky (0 až 49 zamestnancov) **59,9 %**,
- podnikateľské subjekty so sídlom v zahraničí a iné nezistené subjekty **1,8 %**.

Vyhodnotenie podľa právnej formy z hľadiska z hľadiska hodnoty zmlúv:

- právnické osoby sa podieľali **92,1 %**,
- fyzické osoby **6,5 %**,
- zahraničné organizácie a iné nezistené subjekty **1,4 %**.

Vyhodnotenie regionálneho členenia Slovenskej republiky z hľadiska hodnoty zmlúv:

- Bratislavský kraj **33,0 %**,
- Trnavský kraj **7,3 %**,
- Trenčiansky kraj **8,5 %**,
- Nitriansky kraj **9,3 %**,
- Žilinský kraj **10,0 %**,
- Banskobystrický kraj **10,7 %**,
- Prešovský kraj **8,3 %**,
- Košický kraj **10,2 %**.

Na Slovenskú republiku pripadá **97,3 %** a na zahraničie **2,7 %** hodnoty uzavretých zmlúv.

3.1 Podnikateľské subjekty so sídlom v zahraničí

S uchádzačmi so sídlom v zahraničí bolo ukončených **427** postupov v celkovej finančnej hodnote 584,878 mil. eur, čo predstavuje **10,0 %** z celkovej finančnej hodnoty zmlúv, ktoré sú výsledkom verejného obstarávania.

Podľa počtu postupov boli najúspešnejší uchádzači z Českej republiky, a to v 325 ukončených postupoch. Ďalšími boli uchádzači z Maďarska, ktorí uspeli v 28 postupoch a uchádzači z Nemecka, ktorí uspeli v 21 ukončených postupoch. Medzi najúspešnejšie krajiny podľa zmluvnej hodnoty patrila Česká republika (521,357 mil. eur), ďalej nasledovalo Nemecko (26,404 mil. eur) a Poľsko (7,212 mil. eur).

S uchádzačmi z krajín Európskej únie bolo ukončených **412** postupov (96,5 %) z celkového počtu postupov ukončených s uchádzačmi so sídlom v zahraničí. V porovnaní s rokom 2012 sa počet postupov s účasťou úspešných uchádzačov so sídlom v zahraničí zvýšil o 43,3 %. (Príloha 7).

Záver

Najvýraznejší vplyv na vyhodnotenie výsledkov verejného obstarávania za rok 2013 mal Zákon č. 95/2013 Z. z., ktorým sa mení a dopĺňa zákon č. 25/2006 o verejnom obstarávaní a o zmene a doplnení niektorých zákonov v znení neskorších predpisov a o zmene zákona č. 455/1991 Zb. o živnostenskom podnikaní (Živnostenský zákon) v znení neskorších predpisov.

V roku 2013 bol oproti roku 2012 zaznamenaný nárast počtu aktívnych obstarávacích subjektov o 44,5 %. Nárast počtu aktívnych subjektov nastal najmä pri iných subjektoch, ktorým bola poskytnutá dotácia (nárast o 156,1 %).

Verejní obstarávatelia, obstarávatelia a iné subjekty sa v roku 2013 podieľali na verejnom obstarávaní v počte 8 896 ukončených postupov a v hodnote 5 851,064 mil. eur, čo v porovnaní s rokom 2012 predstavuje nárast o 13,9 % ukončených postupov a o 44,9 % hodnoty zákaziek.

Z hľadiska počtu postupov mali najväčší podiel na verejnom obstarávaní verejní obstarávatelia s počtom 6 302 (70,8 %). Z toho štátna správa sa na verejnom obstarávaní podieľala 3 218 postupmi a samospráva 3 084 postupmi. V porovnaní s rokom 2012 počet ukončených postupov verejným obstarávateľom klesol o 3,3 %. Najmenej sa na verejnom obstarávaní podieľali obstarávatelia so 192 ukončenými postupmi (2,2 %), ich počet oproti roku 2012 klesol o 22,9 %.

Finančné prostriedky, ktoré boli v roku 2013 z hľadiska ukončených postupov vynaložené v oblasti verejného obstarávania, boli najvyššie u verejných obstarávateľov, a to v hodnote zmlúv 3 772,281 mil. eur. V porovnaní s rokom 2012 ide o nárast o 65,8 % objemu vynaložených finančných prostriedkov. Najmenej finančných prostriedkov bolo vynaložených pre iný subjekt, a to v hodnote 837,216 mil. eur (14,3 %), čo predstavuje oproti roku 2012 pokles o 17,2 %.

Zrušených bolo 687 postupov, z toho 354 prípadov (51,2 %) boli postupy financované z fondov Európskej únie. V roku 2013 počet zrušených vyhlásených postupov oproti roku 2012 klesol o 26,8 %.

Pri zákazkách týkajúcich sa projektov financovaných z fondov Európskej únie bolo ukončených 3 620 postupov v zmluvnej hodnote 3 106,144 mil. eur. V roku 2013 bol zaznamenaný nárast v počte postupov o 69,2 % ako aj v hodnote zákaziek o 103,7 %.

Podľa predmetu zákazky boli v počte ukončených postupov i v hodnote zákaziek najčastejšie obstarávané tovary (4 048 ukončených postupov, 2 435,617 mil. eur). Podľa ukončených postupov bola z hľadiska počtu postupov i hodnoty zákazky najčastejšie používaná verejná súťaž (2 634 postupov, 3 449,604 mil. eur). V porovnaní s rokom 2012 ide o nárast o 9,3 % v počte postupov a 50,3 % v hodnote zákazky.